

„ОБЩИНСКИ ГОРИ – ЕЛИН ПЕЛИН“ ЕООД

гр. Елин Пелин 2100, бл. „София“ № 13, ет. 5, тел. 0725/60078, e-mail: obshtinski_gori@mail.bg

Иза. № 25/26.03.26г.



ДО
Богомил Бранков
Председател Общински съвет
Община Елин Пелин

УВАЖАЕМИ ГОСПОДИН ПРЕДСЕДАТЕЛ,

Приложено, изпращаме Ви финансов отчет за 2025 г. на „Общински гори – Елин Пелин“ ЕООД.

Приложение: - 5 листа.

УПРАВИТЕЛ:

ж. Васил Младенов/

Управител „Общински гори – Елин Пелин“ ЕООД

„Общински гори Елин Пелин“ ЕООД

гр. Елин Пелин

Община "Община Елин Пелин"
 по "Общински център за ЕОПД, ЕОПД, ЕОПД" ЕООД
 на 31 декември 2015 г.

Приложение № 1 към СС

АКТИВ	в български левове		ПАСИВ	в български левове	
	Текуща стойност	Президиумна стойност		Текуща стойност	Президиумна стойност
Различия, отрицателни	1	2	Различия, положителни	1	2
А. Запаси, които не подлежат на амортизация			А. Собствен капитал		
Б. Нематериални (дълготрайни) активи			Б. Заемни средства	15	15
1 Нематериални активи			В. Резерви от изчисления приходи		
Присутствие на различия: нетно			В. Резерви		
2 Книжки, отпаден материал, търговски маркети, програми, софтуер и други печатни форми и изделия					
3 Търговски резултати					
4 Препродадени активи и нематериални активи и приходи на отпадък					
Общо за група А					
В. Дълготрайни материални активи			В. Резерви от изчисления приходи		
Земли, сгради и сгради			1 Резерви от изчисления приходи, в т.ч.	1	15
земеделски машини и оборудване			2 Резерви от изчисления приходи, в т.ч.	14	14
3 Машини, уреди, съоръжения и инсталации			Общо за група В	15	15
4 Съоръжения и др. др.		22	В. Текущи дължими пасиви		
4 Препродадени активи и нематериални активи и приходи на отпадък			А. Дълготрайни и краткосрочни дължения		
Общо за група В	14	22	1 Дълготрайни дължения, в т.ч.		
III. Дълготрайни финансови активи			2 Краткосрочни дължения, в т.ч.		
1 Акции, дялове и дялове по дружества			Други дължения към финансови институции, в т.ч.		
2 Препродадени активи и нематериални активи и приходи на отпадък			3 Дълготрайни дължения, в т.ч.		
3 Акции и дялове в дружества и емисии от дружества			4 Краткосрочни дължения, в т.ч.		
4 Препродадени активи и нематериални активи и приходи на отпадък			5 Дълготрайни дължения, в т.ч.		
5 Дълготрайни дължения			6 Други дължения, в т.ч.		
6 Други дължения			Общо за група В		
Налични средства и депозити			IV. Отраслови активи		
Общо за група III			Общо за група Б	14	22
V. Текущи складиращи активи			В. Текущи складиращи активи		
1 Нематериални активи			1 Суровини и материали		
2 Суровини и материали			2 Нематериални активи		
3 Нематериални активи			3 Препродадени активи и приходи на отпадък		
4 Препродадени активи			4 Препродадени активи		
Общо за група I			Общо за група I		
VI. Високоликвидни активи			1 Високоликвидни активи, в т.ч.	20	2
1 Високоликвидни активи, в т.ч.		2	2 Високоликвидни активи, в т.ч.		
2 Високоликвидни активи, в т.ч.			3 Високоликвидни активи, в т.ч.		
3 Високоликвидни активи, в т.ч.			4 Други високоликвидни активи, в т.ч.	50	44
4 Други високоликвидни активи, в т.ч.			5 Други високоликвидни активи, в т.ч.	50	44
5 Други високоликвидни активи, в т.ч.			6 Други високоликвидни активи, в т.ч.	15	13
6 Други високоликвидни активи, в т.ч.		4	7 Други високоликвидни активи, в т.ч.	15	8
Общо за група II	52	16	8 Други високоликвидни активи, в т.ч.		
III. Налични средства			9 Други високоликвидни активи, в т.ч.		
1 Налични средства, в т.ч. налични средства			10 Други високоликвидни активи, в т.ч.		
2 Налични средства, в т.ч. налични средства			11 Други високоликвидни активи, в т.ч.		
3 Други налични средства			12 Други високоликвидни активи, в т.ч.		
Общо за група III			13 Други високоликвидни активи, в т.ч.		
IV. Налични средства, в т.ч. налични средства	14	18	14 Други високоликвидни активи, в т.ч.	20	46
1 Налични средства, в т.ч. налични средства			15 Други високоликвидни активи, в т.ч.		
2 Налични средства, в т.ч. налични средства			16 Други високоликвидни активи, в т.ч.		
3 Други налични средства			17 Други високоликвидни активи, в т.ч.		
Общо за група IV	14	18	18 Други високоликвидни активи, в т.ч.		
Общо за група V	14	18	19 Други високоликвидни активи, в т.ч.		
Общо за група VI	66	54	20 Други високоликвидни активи, в т.ч.		
Общо за група VII			21 Други високоликвидни активи, в т.ч.		
1 Различия от изчисления приходи			22 Други високоликвидни активи, в т.ч.		
СЪМА НА АКТИВА СЪВЪВЪЗГЛЕД	70	76	СЪМА НА ПАСИВА СЪВЪВЪЗГЛЕД	70	76

Дата: 2.2015

С. Иванова

Общ. Сметка

Г. Елин

Сметка

„Общински център Елин Пелин“ ЕООД
 гр. Елин Пелин

ОТЧЕТ ЗА ПРИХОДИ И РАЗХОДИ
на "ОБЩИНСКИ ГОРИ ЕЛИН ПЕЛИН" ЕООД
за периода от 01 януари 2025 г. до 31 декември 2025 г.

Приложение № 2 към БО

НАИМЕНОВАНИЕ НА РАЗХОДИТЕ	Суми в лева		НАИМЕНОВАНИЕ НА ПРИХОДИТЕ	Суми в лева	
	Текуща година	Преходна година		Текуща година	Преходна година
	1	2		1	2
A. Разходи			B. Приходи		
1. Намаление на стойността от продукция и производствени пропускоци			1. Продавни приходи от продажба, в сума: продукция	430	372
2. Разходи за суровини, материали и помощни средства, в сума:	103	85	а) от продажба		
а) суровини и материали	14	16	б) от услуги		
б) помощни средства	89	69	в) от други	430	372
3. Разходи за персонала, в сума:	139	152	2. Увеличение на стойността от продажба и производствени пропускоци		
а) разходи за работни заплати	120	130	3. Разходи за разходи от продажба		
б) разходи за заплати за работни дни от отпуски и от болнични	19	22	а) от продажба		
4. Разходи за амортизации и отчисления, в сума:	8	9	б) от услуги		
а) разходи за амортизации на имуществен активи и материални активи	8	9	4. Други приходи	3	
б) разходи за отчисления на текущи разходи от имуществен активи			а) от продажба		
5. Други разходи, в сума:	181	154	б) от услуги		
а) разходи за разходи от продажба на активи			Общо приходи от оперативна дейност (1 - 2 + 3 + 4)	433	372
б) разходи за разходи от продажба на активи			5. Приходи от участия в дъщерни, асоциирани и съвместни предприятия, в сума:		
Общо разходи от оперативна дейност (1 + 2 + 3 + 4 + 5)	433	409	а) от продажба		
6. Разходи по обезпечаване на финансови активи, в сума:			б) от услуги		
а) разходи за разходи от продажба на активи			Общо приходи от финансови активи (5 + 6)		
б) разходи за разходи от продажба на активи			7. Други приходи		
7. Разходи по обезпечаване на финансови разходи, в сума:			а) от продажба		
а) разходи за разходи от продажба на активи			б) от услуги		
б) разходи за разходи от продажба на активи			Общо финансови приходи (7 + 8)		
Общо финансови разходи (6 + 7)					
8. Печалба от обичайната дейност	433	402	8. Загуба от обичайната дейност		
Общо приходи (1 + 2 + 3 + 4 + 5 + 6 + 7)			Общо приходи (1 + 2 + 3 + 4 + 5 + 6 + 7)	433	372
9. Счетоводна печалба			9. Счетоводна загуба		30
10. Други приходи, в сума:					
а) от продажба					
б) от услуги					
11. Печалба (9 - 10 - 11)			10. Загуба (9 - 10 - 11) (в разрез А)		30
Всичко (Общо приходи 10) (11 - 12)	433	402	Общичко общите приходи - 100	433	402

Дата: 31.12.2025г.

Генерален директор

Ръководител

Вн

„Общински гори Елин Пелин“ ЕООД
гр. Елин Пелин

ОТЧЕТ ЗА СОБСТВЕНИЯ КАПИТАЛ
на "ОБЩИНСКИ ГОРИ ЕЛИН ПЕЛИН" ЕООД
за периода 01 януари 2025 г. - 31 декември 2025 г.

Приложение № 4 към СЧ

ЕИК: 202089131

(стр. №1)

ПОКАЗАТЕЛИ	Данни капитал	Премии от емисии	Резерв от последвани оценки	РЕЗЕРВИ				Финансов резултат от минали години		Текуща печалба	Общо собствен капитал
				Законни	Резерв свързан с покупката на собствен акции	Резерв съгласно учредителен акт	Други резерви	Неразпределена печалба	Непокрита загуба		
	1	2	3	4	5	6	7	8	9	10	11
1. Салдо в началото на отчетния период	15							35	(30)		20
2. Промени в съставния капитал											
3. Изход											
4. Салдо към края на отчетния период	15							35	(30)		20
5. Накладна съществуваща към началото											
6. Приходи от продажба на текущия период											
7. Разходи от продажба на текущия период											
8. Подготвена за продажба											
9. Изход от продажба на текущия период											
10. Приходи от продажба на собствените акции											
11. Салдо към края на отчетния период	15							35	(30)		20
12. Промени в съставния капитал от минали години											
13. Собствен капитал към края на отчетния период	15								(30)		20

Дата: 31.12.2025г.

Съставител:

Асен Григоров-Григорев

Ръководител:

Здравко Ангелов-Младенов

"Общински гори Елин Пелин" ЕООД
 гр. Елин Пелин



„ГАЗО – ЕНЕРГИЙНО ДРУЖЕСТВО – ЕЛИН ПЕЛИН“ ЕООД

Изх.№ ИП-81/30.03.2026г.

ДО
Г-Н БОГОМИЛ БРАНКОВ
ПРЕДСЕДАТЕЛ НА
ОБС ЕЛИН ПЕЛИН
гр.Елин Пелин
пл.„Независимост“ № 1



УВАЖАЕМИ Г-Н ПРЕДСЕДАТЕЛ,

Предоставяме на Вашето внимание Годишен финансов отчет за 2025г. на „Газо-енергийно дружество Елин Пелин“ ЕООД.

Приложение:

1. Годишен финансов отчет за 2025г и приложение към него
2. Доклад на независимия одитор
3. Годишен доклад за дейността

30.03.2026г.

гр.Елин Пелин

С уважение,
Управител „Газо-енергийно
дружество-Елин Пелин“ ЕООД:

STOII

Digitally signed
by STOIL
STOILOV

STOILOV

Date: 2026.03.30
13:21:31 +03'00'

/ инж. Стоил Стоилов /



"ГАЗО-ЕНЕРГИЙНО ДРУЖЕСТВО ЕЛИН ПЕЛИН" ЕООД**гр. Елин Пелин, Бул. София №13****СЧЕТОВОДЕН БАЛАНС КЪМ 31.12.2025г.**

ЕИК: 175 005 806		
АКТИВ		
Раздели, групи, статии	Сума хил. лв.	
	текуща година	предходна година
А. Записан, но невнесен капитал		
Б. Нетекущи (дълготрайни) активи		
I. Нематериални активи		
Концесии, патенти, лицензии, търговски марки, програмни продукти и други подобни права и активи	137	110
Общо за група I:	137	110
I. Дълготрайни материални активи		
Машини, производствено оборудване и апаратура	33	17
Съоразения и други	3 139	3 403
Предоставени аванси и дълготрайни материални активи в процес на изграждане	872	797
Общо за група I:	4 044	4 217
ОБЩО ЗА РАЗДЕЛ Б.	4 181	4 327
В. Текущи (краткотрайни) активи		
I. Материални запаси		
Суровини и материали	62	69
Общо за група I.	62	69
II. Вземания		
Вземания от клиенти и доставчици	1 274	1 502
Други вземания	24	34
Общо за група II.	1 298	1 536
III. Парични средства		
Касови наличности и сметки в страната	1 390	809
Касови наличности в лева	4	4
Разплащателни сметки	1 386	805
Общо за група III.	1 390	809
ОБЩО ЗА РАЗДЕЛ В.	2 750	2 414
Г. Разходи за бъдещи периоди	11	12
СУМА НА АКТИВА:	6 942	6 753

ЕИК: 175 005 806		
ПАСИВ		
Раздели, групи, статии	Сума хил. лв.	
	текуща година	предходна година
А. Собствен капитал		
I. Записан капитал		
Други видове основен капитал	5 870	5 870
II. Натрупана печалба (загуба) от минали години		
Неразпределена печалба	269	128
Общо за група II.	269	128

III. Текуща печалба (загуба)	282	141
ОБЩО ЗА РАЗДЕЛ А.	6 421	6 139
Б. задължения		
Получени аванси	120	118
До 1 година	52	43
Над 1 година	68	75
Задължения към доставчици	172	305
До 1 година	172	305
Други задължения	180	140
До 1 година	180	140
- Към персонала	52	44
До 1 година	52	44
- Осигурителни задължения	26	24
До 1 година	26	24
- Данъчни задължения	102	72
До 1 година	102	72
ОБЩО ЗА РАЗДЕЛ Б.	472	563
ДО 1 ГОДИНА	404	488
НАД 1 ГОДИНА	68	75
В. Финансирания и приходи за бъдещи периоди	49	51
Финансирания	49	51
СУМА НА ПАСИВА:	6 942	6 753

ДАТА: 26.01.2026г.

Ръководител: инж. СТОИЛ

СТОИЛОВ

СТОИЛ

СТОИЛОВ

Digitally signed by
STOIL
STOIL
Date: 2026.03.05
09:47:06 +02'00'

Съставител: ЕВЕЛИНА

ДОНОВА

Evelina

Donova

Digitally signed by
Evelina
Don
Date: 2026.03.05
09:56:11 +02'00'

Одиторско дружество: КЕЙ БИ ОДИТИНГ ООД – Рег.№185
Управител: Стефан Бозев
Гр. София, ул. Твърдишки проход №15, ет.2, ст.8
Регистриран одитор отговорен за одита: Стефан Бозев – Рег.№ 0809
Заверил съгласно одиторски доклад от 05.03.2026г.:

Stefan

Bozev

Digitally signed
by Stefan
Bozev
Date: 2026.03.05
09:56:31 +02'00'

"ГАЗО-ЕНЕРГИЙНО ДРУЖЕСТВО ЕЛИН ПЕЛИН" ЕООД

гр. Елин Пелин, Бул. София №13

ОТЧЕТ ЗА ПРИХОДИТЕ И РАЗХОДИТЕ ЗА 2025 ГОДИНА

Наименование на разходите	ЕИК: 175005806	
	Сума в хил. лв.	
	текуща година	предходна година
А. Разходи		
I. Разходи за оперативна дейност		
Разходи за суровини, материали и външни услуги	234	241
Суровини и материали	138	119
Външни услуги	96	122
Разходи за персонала	735	649
Разходи за възнаграждения	626	553
- В това число компенсирани отпуски	18	15
Разходи за осигуровки	109	96
Разходи за амортизация и обезценка	289	289
Разходи за амортизация и обезценка на дълготрайни и немат. Активи	289	289
Разходи за амортизация	289	289
Други разходи	5355	4560
Балансова стойност на продадените активи	5214	4405
Общо за група I	6613	5739
II. Финансови разходи		
Разходи за лихви и други финансови разходи	53	43
Общо за група II.	53	43
Б. Печалба от обичайна дейност	315	158
ОБЩО РАЗХОДИ	6666	5782
В. СЧЕТОВОДНА ПЕЧАЛБА	315	158
III. Разходи за данъци от печалбата	33	15
Г. ПЕЧАЛБА	282	141
ВСИЧКО:	6981	5938

Наименование на приходите	ЕИК: 175005806	
	Сума хил.лв.	
	текуща година	предходна година
А. Приходи		
I. Приходи от оперативна дейност		
Нетни приходи от продажби	6862	5843
Стоки	6675	5691
Услуги	187	152
Разходи за придобиване на активи по стопански начин	35	39
Други приходи	84	56
- Приходи от финансираня	2	2
- Приходи от продажби на суровини и материали	0	1
Общо за група I	6981	5938
ОБЩО ПРИХОДИ	6981	5938
ВСИЧКО:	6981	5938

	STOIL	Digitally signed by STOIL STOIL Date: 2026.03.05 09:47:53 +02'00'	ДАТА: 26.01.2026г.
Ръководител: инж. СТОИЛ	СТОИЛОВ	STOILOV	
Съставител: ЕВЕЛИНА	ДОНОВА	Donova	

Одиторско дружество: КЕЙ БИ ОДИТИНГ ООД – Рег.№185
 Управител: Стефан Бозев
 Гр. София, ул. Твърдицки проход №15,ет.2,ет.8
 Заверил съгласно одиторски доклад от 05.03.2026г.:
 Регистриран одитор отговорен за одита: Стефан Бозев – Рег.№ 0809

Stefan
Digitally signed
by Stefan
Bozev
Date: 2026.03.05
09:57:18 +02'00'

"ГАЗО-ЕНЕРГИЙНО ДРУЖЕСТВО ЕЛИН ПЕЛИН" ЕООД

гр. Елин Пелин, Бул. София №13
ОТЧЕТ ЗА ПАРИЧНИ ПОТОЦИ ЗА 2025 ГОДИНА

ЕИК: 175 005 806

Наименование на паричните потоци	Текущ период			Предходен период		
	постъпления	плащания	нетен поток	постъпления	плащания	нетен поток
А. Парични потоци от основна дейност						
Парични потоци, свързани с търговски контрагенти	9 257	7 421	1 836	7 580	5 886	1 694
Парични потоци, свързани с трудови възнаграждения	-	771	(771)	14	749	(735)
Платени и възстановени данъци върху печалбата	-	15	(15)	-	24	(24)
Други парични потоци от основната дейност	51	384	(333)	1 011	1 374	(363)
Всичко парични потоци от основната дейност (А)	9 308	8 591	717	8 605	8 033	572
Б. Парични потоци от инвестиционна дейност						
Парични потоци, свързани с дълготрайни активи	-	130	(130)	-	95	(95)
Всичко парични потоци от инвестиц. дейност (Б)	-	130	(130)	-	95	(95)
В. Парични потоци от финансова дейност						
Парични потоци, свързани с получени или предоставени заеми	94	94	-	1 832	1 832	-
Парични потоци, свързани с лихви,комисионни, дивиденди и др.	-	6	(6)	-	6	(6)
Всичко парични потоци от финансовата дейност (В)	94	100	(6)	1 832	1 838	(6)
Г. Изменение на паричните средства през периода	9 402	8 821	581	10 437	9 966	471
Д. Парични средства в началото на периода			809			338
Е. Парични средства в края на периода			1 390			809

ДАТА: 26.01.2026г.

Ръководител: инж. СТОИЛ

СТОИЛОВ

СТОИЛОВ
Digital
Signed
by
STOILOV
Date: 2026.03.05
09:47:54 +0200'

Съставител: ЕВЕЛИНА

ТОНОВА

ТОНОВА
Digital
Signed
by
TONOVA
Date: 2026.03.05
09:49:17 +0200'

Одиторско дружество: КЕЙ БИ ОДИТИНГ ООД – Рег.№185

Управител: Стефан Бозев

Гр. София, ул. Твърдишки проход №15,ет.2,ет.8

Регистриран одитор отговорен за одита: Стефан Бозев – Рег.№ 0809

Заверил съгласно одиторски доклад от 05.03.2026г.:

Stefan

Digitally signed

by Stefan

Bozev

Date: 2026.03.05

09:57:43 +02'00'

Bozev

"ГАЗО-ЕНЕРГИЙНО ДРУЖЕСТВО ЕЛИН ПЕЛИН" ЕООД

гр. Елин Пелин, Бул. София №13
ОТЧЕТ ЗА СОБСТВЕНИЯ КАПИТАЛ ЗА 2025 ГОДИНА


ЕИК: 175 005 806

ПОКАЗАТЕЛИ	записан капитал	премии от емисии	резерв от последващи емисии	РЕЗЕРВИ				фин.резултат от минали години		текуща печалба / загуба	ОБЩО собствен капитал
				законови	резерв от изкупени собств. акции	резерв съгл. Учред. Алт	други резерви	неразпр. печалба	непокрита загуба		
1	2	3	4	5	6	7	8	9	10	11	
<i>Салдо в началото на отчетния период</i>	5 870			-			-	269	-	-	6 139
1. Салдо след промените в счетоводната политика и грешки	5 870			-			-	269	-	-	6 139
2. Финансов резултат за текущия период	-	-	-	-	-	-	-	-	-	282	282
<i>Салдо към края на отчетния период</i>	5 870	-	-	-	-	-	-	269	-	282	6 421
<i>Собствен капитал към края на отчетния период</i>	5 870	-	-	-	-	-	-	269	-	282	6 421

ДАТА: 26.03.2026г.


Ръководител: инж. СТОИЛ

СТОИЛОВ



Съставител: ЕВЕЛИНА

ЕВЕРОВА



Одиторско дружество: КЕЙ БИ ОДИТИНГ ООД – Рег.№185

Управител: Стефан Бозев

Гр. София, ул. Твърдишки проход №15, ет.2, ет.8

Регистриран одитор отговорен за одита: Стефан Бозев – Рег.№ 0809

Заверил съгласно одиторски доклад от 05.03.2026г.:

Stefan

Digitally signed
by Stefan
Bozev

Bozev

Date: 2026.03.05
09:58:04 +02'00'

Настоящият преглед на дейността на „Газо-енергийно дружество Елин Пелин“ ЕООД за 2025 година представя коментар и анализ на финансови отчети и друга съществена информация, относно финансовото състояние и резултатите от дейността на Дружеството, като обхваща период от 1 януари 2025г. до 31 декември 2025г.

Той е изготвен в изпълнение изискванията на чл. 39 от Закона за счетоводството и в съответствие със Закона за публичните предприятия и правилника за прилагането му.

I. Обща информация за Дружеството

“Газо-енергийно дружество Елин Пелин” ЕООД е еднолично търговско Дружество с ограничена отговорност, регистрирано в съответствие с Търговския закон, със седалище и адрес на управление Република България, област Софийска, община Елин Пелин, гр.Елин Пелин 2100, бул. „София“ № 13.

“Газо-енергийно дружество Елин Пелин” ЕООД има основен предмет на дейност инвестиране, изграждане, експлоатация и ремонт на газоразпределителна мрежа и съоръжения, свързани с използването на природен газ, разпределение и снабдяване с природен газ на крайни потребители, в съответствие с притежаваните лицензии. На основание Решение № ТПрГ-7/17.09.2012 г. на ДКЕВР, “Газо-енергийно дружество Елин Пелин” ЕООД получава лицензия номер Л-393-08/17.09.2012 г. за дейността «разпределение на природен газ» и лицензия номер Л-393-12/17.09.2012 г. за дейността «снабдяване с природен газ от краен снабдител» и двете за обособената територия на Община Елин Пелин за срок от 35г.

Собственост и управление

Едноличен собственик на капитала на “Газо-енергийно дружество Елин Пелин” ЕООД е община Елин Пелин. Дружеството не отговаря за задълженията на едноличния собственик на капитала. Отговорността на едноличния собственик на капитала за задълженията на Дружеството е ограничена до размера на дяловата му вноска.

Капиталът на Дружеството е в размер на 5 869 500 лева, разпределен в 58 695 дяла по 100 лева всеки един, който е внесен изцяло. Част от капитала на Дружеството 5 142 600 лева е внесен с непарична вноска от община Елин Пелин.

Структура на Дружеството

Органи на управление на Дружеството са:

- Едноличният собственик на капитала /община Елин Пелин/ чрез Общински съвет – Елин Пелин взема всички решения от компетентността на Общото събрание;
- Управител – избира се и се назначава от едноличния собственик на капитала, ръководи оперативно дейността на Дружеството в съответствие със закона и с решенията на едноличния собственик на капитала.

Отговорност на ръководството

Ръководството потвърждава, че при изготвянето на финансовите отчети за 2025г. е прилагана адекватна счетоводна политика и те са изготвени на принципа на действащо предприятие.

Ръководството е отговорно за коректното водене на счетоводните регистри, за целесъобразното управление на активите и за предприемане на необходимите мерки за избягването и откриването на евентуални злоупотреби и други нередности.

Дружеството изгражда счетоводната си политика, като се ръководи от принципите и изискванията определени в Закона за счетоводството, НСС, Закона за енергетика и др. нормативни документи. Тя се разработва като се спазват основните счетоводни принципи за осъществяване на текущото счетоводно отчитане и съставяне на годишните финансови отчети.

II. Резултати от дейността на Дружеството за 2025г.

През 2025г. "Газо-енергийно дружество Елин Пелин" ЕООД осъществява дейността си, спазвайки нормативните разпоредби, решенията на едноличния собственик на капитала – община Елин Пелин и приетият с решение № БП-67/02.12.2022г. на КЕВР Бизнес план за газификация на община Елин Пелин за регулаторен период 2023г. – 2027г.

Резултатът от дейността на Дружеството е печалба в размер на 282 хил. лева (към 31.12.2024г. печалба: 141 хил. лева).

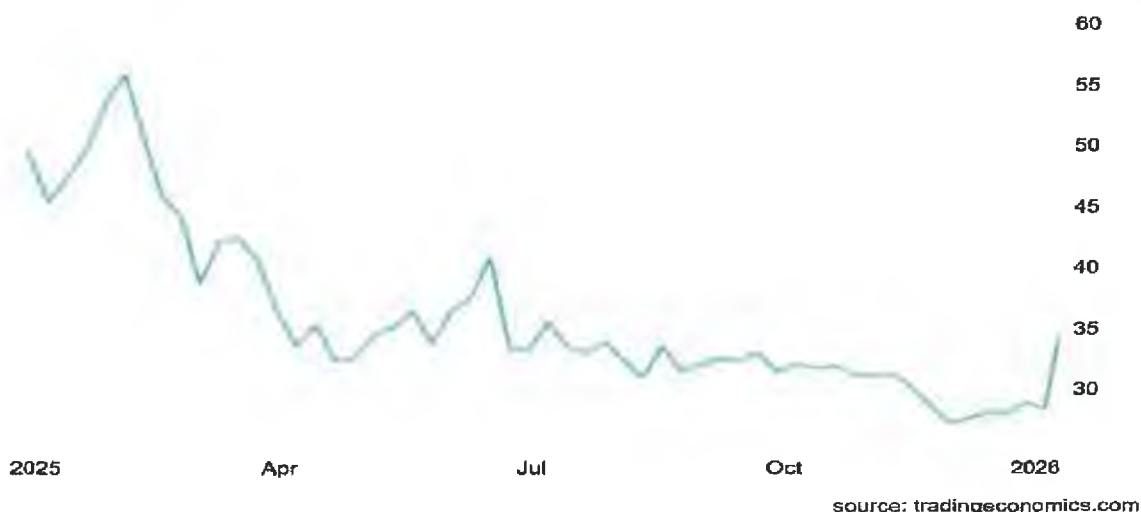
Дейността на "Газо-енергийно дружество Елин Пелин" ЕООД, разпределение и снабдяване с природен газ на крайни потребители е регламентирана със Закона за енергетиката и подзаконовите нормативни актове – Наредба за лицензиране дейностите в енергетиката, Правила за търговия с природен газ, Наредба за регулиране на цените на природния газ, Наредба за присъединяване към газопреносните и газоразпределителните мрежи и др. Дейността на Дружеството се регулира от Комисията за енергийно и водно регулиране /КЕВР/. Цените, по които "Газо-енергийно дружество Елин Пелин" ЕООД закупува и продава природния газ са регулирани от КЕВР.

Дружеството не разполага с клонова мрежа и не развива научноизследователска и развойна дейност.

Важни събития настъпили през годината, отнасящи се пряко към дейността на Дружеството

Най-съществено влияние върху дейността на Дружеството оказва осигуреността на доставките на природен газ, както и изменението на неговата цена, повлияна от борсовите пазари. На следната графика са представени измененията на борсовите цени за закупуване на природен газ за периода Януари - Декември 2025 година.

Natural Gas EU



Трудно предвидимата с месеци напред консумация, зависи както от метеорологичните условия, така и от цената на природния газ за крайните потребители води до значителни затруднения при подаване на заявки към обществения доставчик Булгаргаз ЕАД, с който Дружеството има сключен договор. Това през зимните месеци често води до значителни дисбаланси, което от своя страна е свързано с начисляването на значителни неустойки от страна на обществения доставчик, съгласно клаузите по договора. През изминалия отчетен период се наблюдава тенденция към увеличение равнището на цената през първото полугодие, по която Булгаргаз ЕАД доставя природен газ спрямо предходната година (2024г.), което води до дисбаланси при потреблението и не приемане на заявките за коригиране на договорените дневни количества. Съответно това е предпоставка и за начисление от страна на Булгаргаз ЕАД на значителни неустойки за периода. Известното успокоение на пазара през второто полугодие нормализира потреблението, но все още клиентите на Дружеството са предпазливи по отношение консумацията на природен газ, насочвайки се към използването и на други енергийни източници, особено през отоплителния сезон при колебания на цената в посока покачване.

Таблица 1

	Доставна цена на Булгаргаз (лв./MWh) 2024г.	Доставна цена на Булгаргаз (лв./MWh) 2025г.	Изменение (%)
Януари	77.60	81.94	6%
Февруари	71.08	84.34	19%
Март	57.59	87.58	52%
Април	58.84	75.08	28%
Май	54.70	64.40	18%
Юни	59.55	64.32	8%
Юли	58.10	64.55	11%
Август	60.75	62.09	2%
Септември	61.91	60.52	-2%
Октомври	63.72	61.01	-4%
Ноември	68.69	65.82	-4%
Декември	75.89	63.01	-17%
Средна цена	64.04	69.56	9%

Изменението през второто полугодие на 2025г. на равнището на цените облекчи в известна степен разходите за доставка на природен газ, както и необходимостта от осигуряването на допълнителен привлечен капитал за изпълнение ангажиментите към обществения доставчик Булгаргаз ЕАД относно авансовото заплащане на месечните доставки, особено през отоплителния сезон.

Колеланията в доставната цена от националния доставчик продължи да рефлектира и през изминалата 2025г. върху консумацията на природен газ от клиентите на Дружеството и въпреки тенденцията към лек спад в същата, все още не може да се върне нивото на разпределените от Дружеството количества от преди шоковото увеличение на доставната цена през 2021г.

От месец Октомври 2025г. са в сила нови цени за достъп и пренос през газопреносните мрежи собственост на „Булгартрансгаз“ ЕАД за газовата година 01.10.2025г. - 30.09.2026г., изчислени на база необходими приходи и ценообразуващи елементи утвърдени с решения на Комисията за енергийно и водно регулиране НГП-1/19.09.2025г. и М-1/15.05.2025г., приети с решение по т.9 от Протокол № 945 от 25.09.2025г. на Управителния съвет на „Булгартрансгаз“ ЕАД. При тези цени се наблюдава покачване спрямо предходни периоди, като те също оказват пряко влияние върху цените, по които „Газо-енергийно дружество Елин Пелин“ ЕООД доставя природен газ до своите клиенти. С Решение №БП-67/02.12.2022г. на КЕВР е приет нов бизнес план на „Газо-енергийно дружество Елин Пелин“ ЕООД за регулаторен период 2023г. – 2027г., във връзка с който

е прието и Решение № Ц-28/30.12.2022г. на КЕВР, с което са утвърдени считано от 01.01.2023г. нови цени за пренос на природен газ през газоразпределителната мрежа, цени за продажба на природен газ от краен снабдител и цени за присъединяване на клиенти към газоразпределителната мрежа на територията на община Елин Пелин. В края на 2025г. са предприети действия по настройки на счетоводните софтуери във връзка с приемане на страната в Ерозаната и въвеждане на еврото след 01.01.2026г.

Изградена газоразпределителна мрежа (ГРМ)

Изградената от дружеството ГРМ обхваща следните населени места за обособената територия на Община Елин Пелин:



Инвестициите за газификация на община Елин Пелин в рамките на лицензията следват технико-икономическа логика на поетапно изграждане на газоразпределителната мрежа и възвращаемостта на инвестициите. Етапността при развитие на газификацията е направена при следните условия:

- Максимално използване капацитета на съществуващите газопроводи;
- Газификация на обособени жилищни и промишлени зони за цялата територия на лицензията, както и уплътняване на съществуващата мрежа чрез включване на нови клиенти.

При изграждане на строителната програма е взето под внимание наличието на големи промишлени и обществено-административни клиенти, които да осигурят приходи равномерно през цялата година.

Направени инвестиции за отчетната година

Таблица 2

Направени инвестиции за отчетната година /хил.лв./				
година	бизнес план	отчет	разлика	изпълнение %
2025	929	112	-817	12

Описание на елементите от мрежата

Таблица 3

Изградена мрежа /л.м./ през отчетната година				
година	бизнес план	отчет	разлика	изпълнение %
2025	11 375	4 105	-7 270	36

Към 31.12.2025г. Дружеството има изградени и въведени в експлоатация 102979 л.м. газоразпределителна мрежа.

Към края на 2025г. общата дължина на изградената ГРМ на обособената територия на Община Елин Пелин възлиза на 167127 л.м.

Новите елементи от газоразпределителната инфраструктура на територията на Община Елин Пелин, изградени през 2025г. от „Газо-енергийно дружество Елин Пелин“ ЕООД са както следва:

Таблица 4

Населено място	ГО/ РГ	Ø110 /лм/	Ø50 /лм/	Ø63 /лм/	Ø32 /лм/	ГО /бр./
гр.Елин Пелин	ГО:				99	6
	РГ:	1144			162	
с.Елин Пелин	ГО:				77	14
	РГ:				157	
с.Нови Хан	ГО:				288	16
	РГ:				45	
с.Равно Поле	ГО:				169	12
	РГ:				11	
с.Мусачево	ГО:				5	1
	РГ:					
с.Григорево	ГО:				12	1
	РГ:					
с.Петково	ГО:				554	36
	РГ:				1382	
общо ГО лм/бр:		0	0	0	1204	86
общо РГ лм:		1144	0	0	1757	
общо изградени лм:		1144	0	0	2961	
		4105				

Изпълнение на количествените показатели

1. Доставени и реализирани количества природен газ

Дейността на Дружеството се характеризира с изразена сезонност, тъй като значителна част от клиентите на дружеството (предимно тези от битовия и обществено административния и търговски сектори) използват природния газ основно за отопление през есенно-зимния сезон, а през летните периоди консумацията спада в пъти, поради липсата на големи производствени мощности на територията на общината. Тази тенденция е представена в следващата графика, обхващаща месеците на 2025г.:



”Газо-енергийно дружество Елин Пелин” ЕООД се стреми да осигури надеждно снабдяване на своите клиенти с природен газ в съответствие с договорните изисквания за количество и качество. Доставките на природен газ, гарантиращи потребностите на клиентите на Дружеството през отчетния период, се осигуряват чрез договор с обществения доставчик „Булгаргаз“ ЕАД. През 2025г. Дружеството е доставило 6 292 хил.н.м³ природен газ (към 31.12.2024: 5 636 хил.н.м³), което представлява увеличение с 657 хил.н.м³ природен газ или 12% в сравнение с реализираното за същия период на предходната година. Увеличението основно се дължи на успокояване равнището на доставна цена на природния газ през изминалия отчетен период, както и на присъединяването на нови клиенти към ГРМ Запазва се тенденцията при част от потребителите да ограничават своята консумация, докато други комбинират с алтернативни източници на енергия при покачване на цената. И при трите групи потребители е налице покачване равнището на потребление с почти еднакъв процент, който варира в рамките на 11-13%.

Реализираните количества природен газ през 2025г. спрямо 2024г. са представени на следната графика:



За периода 01.01.2025г. - 31.12.2025г. изпълнението на заложените по бизнес програма параметри относно разпределените и снабдени количества природен газ, може да бъде представен по следния начин:

Таблица 5

Разпределени и снабдени количества природен газ за отчетната година /MWh/							
година	бизнес план		отчет		разлика	изпълнение %	
	стопански	битови	стопански	битови	битови	стопански	битови
2025	28 120	45 944	27 973	39 673	-6 271	99	86

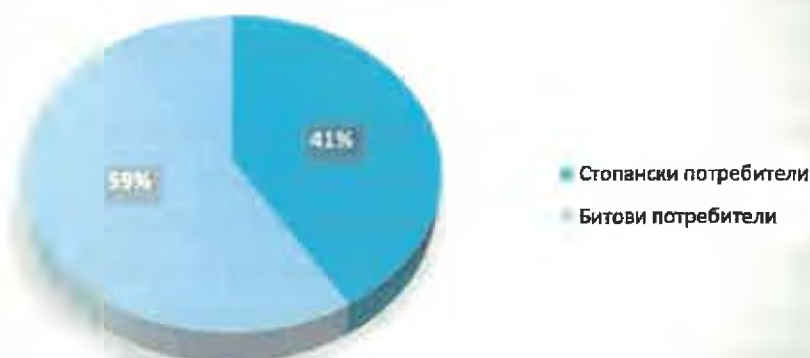
2. Структура на потреблението

Реализираните количества природен газ от клиенти на Дружеството по видове групи потребители за 2025г. и 2024г. е представено в следната таблица:

Таблица 6

Период	2025		2024		Изменение 2025/2024	
	хил.к. б.м.	дял %	хил.к. б.м.	дял %	хил.к. б.м.	%
Промислени потребители	1695.088	26.94	1523.992	27.04	171.096	11.23%
ОАТ потребители	905.014	14.38	800.26	14.20	104.754	13.09%
Битови потребители	3692.151	58.68	3311.338	58.76	380.813	11.50%
общо:	6292.253	100.00	5635.590	100.00	656.663	11.65%

Дялово разпределение на консумацията на природен газ през 2025г.



3. Потребители

За периода 01.01.2025г. - 31.12.2025г. изпълнението на заложените по бизнес програма параметри относно броя нови потребители, може да бъде представен по следния начин:

Таблица 7

Брой нови потребители за отчетната година							
година	бизнес план		отчет		разлика	изпълнение %	
	стопански	битови	стопански	битови	битови	стопански	битови
2025	6	160	2	109	-51	33	68

През отчетната 2025г. е налице леко покачване в броя на желаещите за присъединяване към ГРМ на Дружеството, спрямо предходната година, което е резултат както от развитието на ГРМ, така и на сравнително приемливите разходи за природен газ спрямо други енергоизточници. За много бъдещи клиенти остава проблемът с инвестициите, които следва да се извършат при изграждането на ВГИ, свързани със значителното нарастване на разходите, произтичащи от покачване цените на материалите, както и тези на услугата по самото реализиране на тези инсталации.

III. Рискови фактори

Основните фактори, носещи риск в дейността на Дружеството са решенията на КЕВР при утвърждаване на пределните цени на природния газ за вътрешния пазар, търговските и други вземания и задължения.

При осъществяване на своята дейност Дружеството е изложено на следните видове риск:

Регулаторен риск

Спецификата на дейността на Дружеството е, че същото е краен снабдител за лицензираната територия на община Елин Пелин. То закупува природен газ за удовлетворяване потребностите на своите клиенти по регулирани цени и реализира същите отново по регулирани цени.

Варирането на доставните цени на природния газ, които се одобряват от КЕВР по предложение на обществения доставчик „Булгаргаз“ ЕАД може да доведе при покачването им до свиване обема на реализираните количества и това от своя страна да намали приходите, оказвайки негативно влияние върху крайния финансов резултат от дейността. Последствие в колебанието на потреблението е и налаганите значителни глоби от Булгаргаз ЕАД за неизпълнение на договорени количества съгласно клаузите на сключения договор.

Кредитен риск

Кредитният риск за Дружеството е рискът от загуба в ситуация, при която клиент не успее да изпълни своите договорни задължения. Дружеството осъществява текущ мониторинг на своите вземания, следи поведението на клиентите си и детайлно отчита дейността на по-големите си длъжници. С някои от клиентите, които са затруднени, се сключват споразумения за разсрочване на техните задължения. Като крайна мярка се прибегва до преустановяване на подаването на природен газ. Дружеството защитава своите интереси и по съдебен път.

Ликвиден риск

Ликвиден риск възниква при положение, че Дружеството не е в състояние да посрещне текущите си задължения и поетите ангажименти. Те се отразяват в краткосрочните пасиви на Дружеството, а именно задължения за авансово плащане по договор за

доставка на природен газ за предстоящ месец, задължения към държавата под формата на данъци и акцизи, задължения по търговски заеми. Техният матурирет е кратък, бързо изискуеми са, което поражда необходимостта от тяхното адекватно покритие.

Регулярните плащания изискват внимателно планиране на всички входящи и изходящи парични потоци на база месечни прогнози.

Поради значителния размер на необходимите парични средства и техния краткосрочен характер, особено през отоплителния сезон, Дружеството търси възможности за привличане на оборотни средства от финансови институции с цел покриването му. „Газо-енергийно дружество Елин Пелин“ ЕООД ползва банков заем под формата на револвиращ овърдрафт с лимит 1 млн.лв., който е предоговорен през месец ноември 2025г., чийто срок е до окомври 2027г. Обезпечението по заема е залог върху бъдещи вземания от клиенти. Дружеството използва оборотни средства под формата на овърдрафт предимно през отоплителния сезон когато значително се увеличава консумацията на природен газ и съгласно сключения договор за доставка на природен газ с обществения доставчик Булгаргаз ЕАД тези количества се заплащат авансово, в началото на месеца на доставка. Към 31.12.2025г. Дружеството оперира изцяло със собствени средства и няма непокрити задължения към банката.

IV. Перспективи и развитие

Перспективите за развитие на Дружеството са свързани с реализирането на стратегическите и оперативните му цели.

Стратегически цели

- ❖ Основна стратегическа цел на „Газо-енергийно дружество Елин Пелин“ ЕООД е гарантиране доставката на природен газ за клиентите на Дружеството.
- ❖ Поддържане на финансова стабилност и повишаване на икономическата ефективност от дейността на Дружеството
- ❖ Развитието и разрастването на пазара на природен газ на територията на община Елин Пелин съгласно бизнес плана на Дружеството

Оперативни цели

- ❖ Осигуряване на финансова стабилност за Дружеството.
- ❖ Оптимизиране на единната автоматизирана система за оперативен контрол на доставените количества, потреблението и баланса на природния газ.
- ❖ Разработване и внедряване на дистанционно отчитане потреблението на природен газ.

V. Финансово-икономическо състояние

Финансово-икономическото състояние на “Газо-енергийно дружество Елин Пелин” ЕООД е разгледано и анализирано въз основа на изготвени финансово-счетоводни отчети:

- счетоводен баланс за 2025г., съпоставен със същия период на 2024г.;
- отчет за приходите и разходите за 2025г., съпоставен със същия период на 2024г.;

Основните финансово-икономически резултати от дейността на Дружеството за 2025г. и 2024г. са представени както следва:

ОТЧЕТ ЗА ПРИХОДИТЕ И РАЗХОДИТЕ

Наименование на приходите	2025		2024		Изменение	
	хил.лв.	%	хил.лв.	%	хил.лв.	%
А. Разходи						
I. Разходи за оперативна дейност						
Намаление на запасите от продукцията и незавършено производство						
Разходи за суровини, материали и външни услуги	234	3.51%	241	4.17%	-7	-2.90%
Суровини и материали	138	2.07%	119	2.06%	19	15.97%
Външни услуги	96	1.44%	122	2.11%	-26	-21.31%
Разходи за персонала	735	11.03%	649	11.22%	86	13.25%
в това число:						
Разходи за възнаграждения	626		553			
в т. ч. компенсирани отпуски	18		15			
Разходи за осигуровки	109		96			
Разходи за амортизация и обезценка	289	4.34%	289	5.00%	0	0.00%
в това число:						
Разходи за амортизация	289		289			
Разходи за обезценка						
Други разходи	5355	80.33%	4560	78.87%	795	17.43%
в това число:						
Балансова стойност на продадените активи	5214	78.22%	4406	76.20%	808	18.34%
Общо за група I	6613	99.20%	5739	99.26%	874	15.23%
II. Финансови разходи						
Разходи за лихви и други финансови разходи	53		43		10	
в това число:						
Разходи, свързани с предприятия от група						
Отрицателни разлики от операции с фин. активи						
Общо за група II	53	0.80%	43	0.74%	10	23.26%
Б. Печалба от обичайна дейност	315		156			
III. Извънредни разходи						
Общо разходи (I + II + III)	6666	100.00%	5782	100.00%	884	15.29%
В. Счетоводна печалба (общо приходи - общо разходи)	315		156			

ГАЗО-ЕНЕРГИЙНО ДРУЖЕСТВО ЕЛИН ПЕЛИН ЕООД
ГОДИШЕН ДОКЛАД ЗА ДЕЙНОСТТА ЗА 2025г.

IV. Разходи за данъци от печалбата	13	15				
V. Други данъци, алтернативни на корпоративния данък						
Г. Печалба (В - IV - V)	282	141				
Всичко (Общо разходи + IV + V + Г)	6981	5938			1043	17.56%

Наименование на приходите	2025		2024		Изменение	
	хил.лв.	%	хил.лв.	%	хил.лв.	%
A. Приходи						
I. Приходи за оперативна дейност						
Нетни приходи от продажби	6862	98.30%	5843	98.40%	1019	17.44%
Продукция						
Стоки	6675	95.62%	5691	95.84%	984	17.29%
Услуги	187	2.68%	152	2.56%	35	23.03%
Разходи за придобив. на активи по стоп. начин	35	0.50%	39	0.66%	-4	10.26%
Други приходи	84	1.20%	56	0.94%	28	50.00%
в това число:						
Приходи от финансираня	2		2			
Приходи от продажба на суровини и материали	0		1			
Приходи от продажба на дълготрайни активи						
Общо за група I	6981	100.00%	5938	100.00%	1043	17.56%
II. Финансови приходи						
Общо за група II	0		0		0	
B. Загуба от обичайна дейност	0		0		0	
III. Извънредни приходи						
в т.ч. получени застрахователни обезщетения						
Общо приходи (I + II + III)	6981	100.00%	5938	100.00%	1043	17.56%
B. Счетоводна загуба (общо приходи - общо разходи)	0		0		0	
Г. Загуба (B + IV + V)	0		0		0	
Всичко (Общо приходи + Г)	6981		5938		1043	17.56%

Приходи

Най-голям дял в приходите на „Газо-енергийно дружество Елин Пелин“ ЕООД за 2025г. имат тези от продажбата на природен газ: 95.62%.

През 2025г. приходите от продажба на природен газ са се увеличили с 984 хил. лева или с 17.29% спрямо същия период на 2024г., което се дължи както на покачване равнището на доставната цена на природния газ през първото полугодие, по която обществения доставчик „Булгаргаз“ ЕАД е продавал спрямо същия период на предходната 2024г. когато се реализират по-големи обеми, което пряко влияе върху формирането на приходите от продажба на природен газ, така и на доставени и разпределени количества природен газ в по-голям размер спрямо същия период на миналата година.

На следващо място с най-голям относителен дял в приходите за 2025г. са тези от услуги възлизащи на 187 хил. лв. (2024г.: 152 хил. лева), където се наблюдава увеличение в размер с 35 хил. лева или 23.03% спрямо предходния отчетен период. През 2025г. най-висок е дялът на услугите, свързани с ремонт на отоплителни инсталации предимно в общински обекти (училища, детски градини, МБАЛ и пр.). На следващо място са услугите, свързани със събиране на такса присъединяване към ГРМ на Дружеството, като спрямо 2024г. тези приходи са се увеличили с 12 хил.лв или 23%. Към тази група услуги спадат и предоставени услуги за абонаментно поддържане на котелни отоплителни централи (намалението при тях спрямо 2024г. е 17%) и тези, събрани за съгласуване на проектна документация, като при тях изменението е в посока увеличение от 20% спрямо 2024г.

В групата на другите приходи с най-висок дял са тези от събрани от начислени неустойки /за просрочие на задължения и др. по клаузи от договорите за доставка на природен газ/, като през 2025г. изменението при тях е увеличение с почти 10% /или 4 хил.лв./ спрямо предходния отчетен период. Увеличението с най-голям дял е при начислени неустойки на стопански потребители от страна на Дружеството за дисбаланси между заявени и потребени количества природен газ. От месец декември 2024г. с Наредба за изменение и допълнение на Наредба 2 от 19.03.2013 г. за регулиране цените на природния газ (Обн. ДВ. бр.33 от 5 Април 2013г., доп. ДВ. бр.17 от 28 Февруари 2014г., изм. ДВ. бр.65 от 25 Август 2015г., изм. и доп. ДВ. бр.94 от 4 Декември 2015г., изм. и доп. ДВ. бр.105 от 30 Декември 2016г., доп. ДВ. бр.52 от 22 Юни 2018г., изм. и доп. ДВ. бр.98 от 27 Ноември 2018г., изм. и доп. ДВ. бр.95 от 3 Декември 2019г., изм. ДВ. бр.97 от 21 Ноември 2023г., изм. ДВ. бр.12 от 9 Февруари 2024г., изм. и доп. ДВ. бр.100 от 26 Ноември 2024г.) бе прието за битовите клиенти компонентата цена на природния газ да включва и разходи за балансиране в размер 2 на сто от цената на обществения доставчик, което също имат влияние в положителното изменение при тази група приходи (за 2025г.: 35 хил.лв.).

Разходи

Разходите по икономически елементи включват: балансова стойност на продадения природен газ, разходи за материали, разходи за външни услуги, разходи за амортизации, разходи за трудови възнаграждения, социални осигуровки и други. За 2025г. те са в размер на 6 613 хил. лева и в сравнение с 2024г. (5 739 хил.лв) са с 15% по-високи.

С най-голям относителен дял в общите разходи е стойността на закупения природен газ 78%. През 2025г. в сравнение с 2024г. тази стойност е с 18% по-висока. Както бе споменато по-горе основно влияние оказва наблюдаваното увеличение в доставната цена на природния газ през първото полугодие, по която обществения доставчик „Булгаргаз“ ЕАД продава през 2025г., както и увеличеният обем на доставките за този период спрямо

същия на миналата година. В група „Други разходи“ се наблюдава намаление при разходите, заплатени към Булгаргаз ЕАД, свързани с неустойки по договорени взети в повече или по-малко количества природен газ спрямо договорението с годишната програма. Размерът им през 2025г. е 69 хил. лева, като изменението е с близо 24 хил. лева или намаление с 26% спрямо предходната година когато тези разходи са възлизали на 93 хил. лева. Рестриктивните клаузи по договорите с Булгаргаз ЕАД предполагат начисляването на значителни неустойки от тяхна страна дори при минимални отклонения в изпълнението на договорените количества природен газ, които те доставят. От една страна е трудно през отоплителния сезон, когато потреблението е по-високо прогнозирането на необходимите за доставка количества природен газ, което е свързано с невидимостта в промените в доставната цена и метеорологичните условия, които могат да доведат до рязко изменение в потреблението.

С около 11% относително тегло в общите разходи са тези, свързани с разходи за персонала – заплати и осигуровки. Увеличението им е с около 13%, което се дължи от една страна на поддържането на необходим брой персонал, свързан с изграждането на нова ГРМ и поддържането на съществуващата и съоръженията към нея, а от друга на направена актуализация на заплатите, обвързано със изменението в минималната работна заплата и инфлацията през 2025г. Към 31.12.2025г. разходите свързани с амортизации са в размер на 289 хил. лева и в сравнение със същия период на 2024г. същите са без изменение. Това се дължи основно на минималния обем ДМА, които са въведени в експлоатация през изминалата година.

Разходите за външни услуги през 2025г. са в размер на 96 хил. лева (2024г.: 122 хил. лева), което е намаление с 26%. С най-голям относителен дял в тях са разходите, свързани с абонаментната поддръжка и актуализиране на софтуери, програмни продукти, сайт, платформа с достъп на клиентите до техните фактури, офис техника и др. (19%). На следващо място са тези, свързани с консултантски и юридически услуги (15%), офис-разходите за наем, отопление и пр. (13%), метрологична проверка на средствата за търговско мерене (10%), както и тези за застраховки, поддържане на ГМР, автомобили, техника и оборудване, свързани с дейността на Дружеството. Намалението при тези разходи основно се дължи на по-малкия обем извършени разходи за метрологични проверки на СТИ и актуализации и поддръжка на софтуери.

Разходите за материали за 2025г. имат относително тегло от 2% в общите разходи като при тях увеличението е с 19 хил.лв. или 16% в сравнение с тези за 2024г. То се дължи от една страна на продължаващото изграждане на ГРМ и съоръжения към нея, свързано с присъединяването на нови клиенти, което е предпоставка за увеличаване обема на вложени материали, а от друга на повишение на техните цени спрямо предходни години. През отчетния период Дружеството съвместно с принципала община Елин Пелин продължи действия, свързани с одобрени проекти за газификация на нови

населени места от лицензионната територия, което е заложено и в бизнес плана за новия регулаторен период 2023г.-2027г.

Финансовите разходи за 2025г. са в размер 53 хил. лева (2024г.: 43 хил. лева). Увеличението на тези разходи е в размер на 23%. Основната причина за това увеличение в размера на плащания от клиенти като суми (крайни стойности по фактури за доставка на природен газ), резултат от увеличението на доставната цена на природния газ, извършвани чрез системите за разплащане на различни доставчици на платежни услуги (EASYPAY, FASTPAY, Български пощи ЕАД и пр.), както и чрез ПОС устройство, предоставено от обслужващата ни банка, което от своя страна води до увеличение в размера на комисионните, заплащани към тези институции (делът им в тези разходи е около 87% или 46 хил.лв.). Влияние оказва и увеличения размер на плащания от клиенти, пренасочен към услугите на тези доставчици на платежни услуги. На следващо място във финансовите разходи е делът на разходите, заплащани за управление на банковите кредити – 9% (5 хил.лв.). За отчетната 2025г. Дружеството почти не е използвало привлечени средства, под формата на кредити за разплащане на свои задължения, за което разходите за лихви по кредити са незначителни (под 100 лева). Разходите за банкови такси запазват своето равнище от предходната година и са около 2 хил.лв.

Резултатът от дейността на Дружеството за 2025г. е печалба в размер на 282 хил. лева (2024г.: печалба в размер на 141 хил. лева). През изминалия отчетен период се запазва тенденцията за реализиране на положителен финансов резултат, който се дължи основно на реализираните приходи от разпределение на природен газ и снабдяване с природен газ от краен снабдител, основен източник на доходите на Дружеството, чието относително тегло в общите приходи нараства след приетите от КЕВР нови цени за регулаторен период 2023г.-2027г. Приходите от разпределението на по-голям обем природен газ през изминалата 2025г. компенсират увеличението в размера на разходите в някои групи. Влияние оказват и намалените разходи за външни услуги.

Пропорционалното увеличение както в частта с приходите, така и при разходите, свързани с доставката и разпределението на природен газ се дължат предимно на по-слабо изразеното изменение на годишна база на доставна цена от „Булгаргаз“ ЕАД спрямо предходния отчетен период.

Анализ на активите и пасивите

Към 31.12.2025г. Дружеството притежава общо активи в размер на 6 942 хил. лева (към 31.12.2024г.: 6 753 хил. лева). Измененията в структурата и динамиката на активите и пасивите за разглеждания период са показани в следващата таблица:

ГАЗО-ЕНЕРГИЙНО ДРУЖЕСТВО ЕЛИН ПЕЛИН ЕООД
ГОДИШЕН ДОКЛАД ЗА ДЕЙНОСТТА ЗА 2025г.

АКТИВ						
Раздели, групи, статии	2025		2024		изменение	
	хил.лв.	%	хил.лв.	%	хил.лв.	%
А. Записан, но ненесен капитал						
Б. Нетекущи (дълготрайни) активи						
I. Нематериални активи						
Концесии, патенти, лицензи, търговски марки, програмни продукти и др. подобни права и активи	137	3.28%	110	2.54%	27	24.55%
Общо за група I	137	3.28%	110	2.54%	27	24.55%
II. Дълготрайни материални активи						
Машини, производствено оборудване и апаратура	33	0.79%	17	0.39%	16	94.12%
Съоръжения и други	3139	75.08%	3403	78.65%	-264	-7.76%
ДМА в процес на изграждане	872	20.86%	797	18.42%	75	9.41%
Общо за група II	4044	96.72%	4217	62.45%	-173	-4.10%
III. Дългосрочни финансови активи						
Общо за група III	0		0		0	
IV. Отсрочени данъци						
Общо за раздел Б	4181	60.23%	4327	64.08%	-146	-3.37%
В. Текущи (краткотрайни) активи						
I. Материални запаси						
Суровини и материали	62	2.25%	69	2.86%	-7	-10.14%
Общо за група I	62	2.25%	69	2.86%	-7	-10.14%
II. Вземания						
Вземания от клиенти и доставчици	1274	46.33%	1502	62.22%	-228	-15.18%
в т.ч. над 1 година						
Други вземания	24	0.87%	34	1.41%	-10	-29.41%
в т.ч. над 1 година						
Общо за група II	1298	47.20%	1536	63.63%	-238	-15.49%
III. Инвестиции						
Общо за група III	0		0			
IV. Парични средства						
Касови наличности и сметки в страната	1390	50.55%	809	33.51%	581	71.82%
Касови наличности в лева	4	0.15%	4	0.17%	0	0.00%
Разплащателни сметки	1386	50.40%	805	33.35%	581	72.17%
Парични еквиваленти						
Общо за група IV	1390	50.55%	809	33.51%	581	71.82%
Общо за раздел В	2750	39.61%	2414	35.75%	336	13.92%
Г. Разходи за бъдещи пермеди	11	0.16%	12	0.18%	-1	-8.33%
Сума на актива (А+Б+В+Г)	6942	100.00%	6753	100.00%	189	2.80%
ПАСИВ						
Раздели, групи, статии	2025		2024		изменение	
	хил.лв.	%	хил.лв.	%	хил.лв.	%
А. Собствен капитал						
I. Записан капитал	5870	91.42%	5870	95.62%	0	0.00%

ГАЗО-ЕНЕРГИЙНО ДРУЖЕСТВО ЕЛИН ПЕЛИН ЕООД
ГОДИШЕН ДОКЛАД ЗА ДЕЙНОСТТА ЗА 2025г.

Други видове основен капитал	5870		5870			
II. Премии от емисии						
III. Резерв от последващи оценок						
IV. Резерви						
V. Натрупана печалба (загуба) от минали години						
Неразпределена печалба	269		128			
Непокрита загуба						
Общо за група V	269	4.19%	128	2.09%	141	110.16%
VI. Текуща печалба (загуба)	282	4.39%	141	2.30%	141	100.00%
Общо раздел А	6421	92.49%	6139	90.91%	282	4.59%
Б. Провизии и сходни задължения						
Общо за раздел Б	0		0		0	
В. Задължения						
Задължения към финансови предприятия	0	0.00%	0	0.00%	0	0.00%
До 1 година	0		0			
Над 1 година						
Получени аванси	120	25.42%	118	20.96%	2	1.69%
До 1 година	52		43			
Над 1 година	68		75			
Задължения към доставчици	172	36.44%	305	54.17%	-133	-43.61%
До 1 година	172		305			
Над 1 година						
Други задължения	180	38.14%	140	24.87%	40	28.57%
До 1 година	180		140			
Над 1 година						
в това число:						
Към персонала	52	11.02%	44	7.82%		
До 1 година	52		44			
Над 1 година						
Осигурителни задължения	26	5.51%	24	4.26%		
До 1 година	26		24			
Над 1 година						
Данъчни задължения	102	21.61%	72	12.79%		
До 1 година	102		72			
Над 1 година						
Общо за раздел В	472	6.80%	563	8.34%	-91	-16.16%
До 1 година	404		488			
Над 1 година	68		75			
Г. Финансирания и приходи за бъдещи периоди	49	0.71%	51	0.76%	-2	-4.08%
в това число:						
Финансирания	19		51			
Приходи за бъдещи периоди						
Сума на пасива (А+Б+В+Г)	6942	100.00%	6753	100.00%	189	2.80%

Нетекущи активи

Нетекущите активи формират 60.23% от общите активи. Към 31 декември 2025г. те са в размер на 4181 хил.лева (Декември 2024г.: 4327 хил. лева), което представлява намаление от 146 хил.лева или 3.37%. С най-висок относителен дял в тях са съоръженията – 75.08% и ДМА в процес на изграждане – 20.86%. Най-значително намаление спрямо предходния отчетен период се наблюдава при съоръженията и други с 264 хил.лв., което се дължи на обезценяването на активи в връзка с тяхното амортизиране. В състава на нетекущите активи към 31.12.2025г. влизат и нематериални активи като притежаваните лицензи за снабдяване и разпределение с природен газ, софтуери, системи за дистанционно събиране на данни от средствата за търговско мерене, сервитут към придобит разпределителен газопровод и др., които са в размер на 137 хил. лева.

Текущи активи

Текущите активи формират 39.61% от общите активи. Към 31 декември 2025г. те възлизат на 2750 хил. лева (Декември 2024г.: 2414 хил. лева). Увеличението в стойността на текущите активи към края на разглеждания период е с 336 хил. лева или 13.92% - основно се дължи на увеличението на парични средства по разплащателни сметки на Дружеството.

С най-голям дял във Вземанията от клиенти и доставчици са тези начислени за консумиран природен газ и извършени услуги през месец декември на съответната година: за 2025г. 1038 хил.лв. (2024г.: 1267 хил.лв.). Основните вземанията от доставчици към края на отчетния период са свързани с получаването на суми от Изипей АД/Ипей АД/Фастпей ХД АД/ПОС терминал на ОББ АД за събрани чрез техните системите за разплащане сметки от клиенти (68 хил.лв.). Това се извършва по график, определен в договори между „Газо-енергийно дружество Елин Пелин“ ЕООД и тях. Намаление стойността в тази група е следствие основно от лекото намаление на цената на природния газ в края на годината спрямо същия период на предходната година, което пряко влияе върху размера на формираните сметки.

Другите вземания са формирани от присъдени вземания и вземания по съдебни спорове във връзка с неизпълнени клаузи по сключени договори за доставка на природен газ.

Значително увеличение се наблюдава при наличностите по разплащателни сметки, които за 2025г. са: 1386 хил.лв. (2024г.: 805 хил.лв), свързано основно с понижението в цените на доставяния природен газ през второто полугодие на 2025г. и необходимостта в тази връзка от по-малко финансови ресурси спрямо предходни периоди.

Капиталова структура

Регистрираният капитал към 31.12.2025г. остава без изменение спрямо предходния период (2024г.) и е в размер на 5 870 хил. лева. Увеличението на собствения капитал

през 2025г. с 4.59% е в резултат на реализиран текущ положителен финансов резултат, чието изменение е с 100% спрямо предходния отчетен период.

Текущият финансов резултат за 2025г. е положителен - печалба, в размер на 282 хил. лв. (Декември 2024г.: печалба в размер на 141 хил. лева). Този резултат е тенденция от предходната година и следствие основно от по-добрите цени за пренос на природен газ през ГРМ и снабдяване, приети и одобрени от КЕВР за новия регулаторен период 2023г.-2027г., както и наблюдаваното успокоение и леко понижение в доставната цена на природния газ в края на годината, което от своя страна е предпоставка за покачване потреблението от клиентите на Дружеството. Трендът на намаляване размера на доставната цена през второто полугодие на 2025г. обуславя и размера на необходимия финансов ресурс (собствен и привлечен) за покриване основно на авансовото заплащане доставката на природен газ към Булгаргаз ЕАД. Това обстоятелство сви разходите за лихви, свързани с използването на привлечен капитал.

Дружеството има сключен договор с възможност за ползването на банков заем под формата на револвиращ овърдрафт с лимит 1 млн.лв., който е предоговорен през месец ноември 2025г., чийто срок се удължи до ноември 2027г., и с който при необходимост да бъдат покрити разходи основно по авансовото заплащане доставката на природен газ към Булгаргаз ЕАД през отоплителния сезон. Обезпечението по заемите е залог върху бъдещи вземания от клиенти. Към края на 2025г. „Газо-енергийно дружество Елин Пелин“ ЕООД, както и през предходния отчетен период няма задължения към финансови предприятия.

Въпреки намаляване равнището на доставната цена на природния газ, то все още остава високо и трудно предвидимо, както за Дружеството, така и за настоящи и потенциални клиенти, което е причина за възпиране присъединяването им към ГРМ.

Към края на отчетния период с основна тежест в задълженията на Дружеството от 36.44% (172 хил.лв.) са тези, свързани с текущи задължения към доставчици (с падеж до 1 месец). С най-голям дял от тях (97%) са тези към Булгаргаз ЕАД по фактури за окончателно плащане доставката на природен газ и капацитетни продукти за месец декември 2025г.

На следващо място в структурата на задълженията с дял от 21.61% (или 102 хил.лв) са текущи данъчни и акцизни задължения, начислени месец декември 2025г., като с най-голям дял 62% е ДДС.

Структурата от получените аванси обхваща предоставени от стопански клиенти за изграждане на ГРМ до техни обекти срещу бъдещи доставки на природен газ (74 хил.лв.), за доставка на природен газ от битови клиенти – 46 хил.лв.

Финансови показатели

Ликвидност

Ликвидността (текуща платежоспособност) е една от важните характеристики на финансовото състояние на предприятието, тя отразява неговата способност да погасява своевременно своите задължения. Целта на анализа на ликвидността е да оцени способността на предприятието своевременно и в пълен обем да изпълни своите краткосрочни задължения за сметка на текущите си активи. Коефициентите за ликвидност се изчисляват чрез съпоставяне на краткотрайните активи (или част от тях) и краткосрочните задължения. Ниските стойности на съотношенията за ликвидност предполагат неплатежоспособност. Основни съотношения представени в тази група са следните:

Показатели	2025	2024
Коефициент за обща ликвидност	6.81	4.95
Коефициент за бърза ликвидност	6.65	4.81
Коефициент за абсолютна ликвидност	3.44	1.66

Коефициентът за обща ликвидност към 31.12.2025г. е 6.81, следователно с наличните текущи активи могат да се покрият над 6 пъти текущите пасиви на Дружеството. Той изразява отношението между всички краткотрайни активи и краткосрочните пасиви. Това е най-елементарния начин да се изрази способността на предприятието да посрещне текущите си задължения. Но този показател може да приемем, че е далеч от действителната платежоспособност. Защото в състава на краткотрайните активи в случая има материални запаси, които като правило са най-бавно ликвидни (особено материалите). Затова този коефициентът се приема само за приблизителен критерий за платежоспособност, разбирана като възможност за бързо уреждане на краткосрочните пасиви.

Следващият коефициент – за бърза ликвидност се приближава в по-голяма степен до желаната платежоспособност. Той е установен като отношение на краткотрайните активи без материалните запаси към текущите задължения. Но, и в този състав на краткотрайните активи се включват бавно ликвидни пера (например трудно събиращи вземания).

Коефициентът за абсолютна ликвидност (към 31.12.2025г.: 3.44), изчислен като отношение между паричните средства и текущите задължения показва, че към края на 2025г. предприятието е в състояние да уреди безпроблемно тези си задължения.

Финансова независимост

Коефициентите, свързани със задължията на компаниите, помагат за оценка на способността на дружеството да балансира собствените и привлечените средства. Тези показатели отразяват финансовата независимост на предприятието от кредиторите.

Основните съотношения в тази група са следните:

Показатели	2025	2024
Коефициент на финансова автономност	13.60	10.90
Коефициент на финансова задължия	0.07	0.09

Коефициентът на финансова автономност представлява съотношение между собствения и привлечения капитал, като по-високата стойност показва, че компанията се финансира основно със собствени средства. Когато той е под 1 (единица), е налице превишение на задълженията спрямо собствения капитал. През 2025г. коефициентът за финансова автономност е 13.60 като се наблюдава леко увеличение на стойността му спрямо 31.12.2024г. Тази стойност се дължи в най-голяма степен на факта, че Дружеството няма в края на годината задълженията към финансови институции, свързани с използването на банкови кредити за покриване на текущи разходи, свързани с доставката на природен газ. Увеличението размера на показателя спрямо предходната година е резултат по-скоро на формираните през декември по-ниски стойности на текущите задължения към доставчици.

Коефициентът на задължия е реципрочен на коефициента за финансова автономност и характеризира степента на финансова зависимост на Дружеството от кредитори и съответно колкото стойността е по-близо до нула, толкова по-малко са привлечените средства. При този показател към края на отчетния период през 2025г. също се наблюдава незначително намаляване в сравнение с отчетния период в края на 2024г., което се дължи като бе отбелязано предимно на формираните по-малки текущи задължения към доставчици.

Рентабилност

Целта на анализа на рентабилността е да се оцени способността на предприятието да носи доход от вложения в него капитал. Следователно, рентабилността характеризира доколко дейността на предприятието е печеливша. Когато финансовият резултат от дейността е загуба и показателите за рентабилност са с отрицателна величина, това показва каква е степента на декапитализация на предприятието. През 2025г. се запазва тенденцията от предходния период и отново бе реализиран положителен финансов резултат, което допринася за положителна стойностите на тези коефициенти.

Основните съотношения в тази група са следните:

Показатели	2025	2024
Рентабилност на продажбите	0.04	0.02
Рентабилност на собствения капитал	0.04	0.02
Рентабилност на активите	0.05	0.02

Рентабилност на продажбите

Показателят за рентабилност на продажбите се изчислява като отношение между финансовия резултат и нетните приходи от продажби. Показва на единица нетни приходи от продажби на фирмата каква част остава във фирмата след като е заплатила разходите си. Като цяло, по-високата стойност на коефициента означава, че компанията успява да реализира по-висока печалба от постъпленията си. Но трябва да се отбележи че, различните индустрии и сектори на икономиката работят при различни нива на съотношението.

Рентабилност на собствения капитал

Като показател за степента на доходност на собствения капитал, този показател показва нормата на възвръщаемост на инвестициите от собствениците капитал.

Рентабилността на активите

Илюстрира способността на фирмата да създава доход от експлоатацията на своите активи. Изчислява се като се раздели печалбата преди данъци на общата стойност на активите. В числителя може да се използва брутната печалба преди плащане на данъци, както и чистата печалба, при което съответно се говори за обща и чиста рентабилност на активите.

Успокояването в известна степен на несигурната и динамична пазарна обстановка през последните няколко години, връщане равнището на цените към по-приемливи за клиентите стойности, довело от своя страна до лек прираст в обема на консумираното количество природен газ, оптималното използване на наличните ресурси са част от предпоставките и през изминалия отчетен период „Газо-енергийно дружество Елин Пелин“ ЕООД да реализира положителен финансов резултат. Дружеството се стреми да изпълнява своите лицензионни задължения, свързани със заложените в бизнес плана показатели - брой новоприсъединени клиенти, изградени газоразпределителни мрежи и съоръжения, доставени количества природен газ и пр., въпреки проблемите в сектора, оказващи влияние основно с доставната цена на природния газ, покачване цените на материалите, влагани в изграждането на нова и поддържането на съществуващата ГРМ и съоръженията към нея.

Запазване положителни стойностите на финансовите показатели и реализираната печалба показват, че Дружеството поддържа добра финансова стабилност и работи в посока оптимизиране на разходите и подобряване икономическата ефективност, използвайки ресурсите, с които разполага и оперира.

Газо-енергийно дружество Елин Пелин ЕООД не попада в обхвата на разпоредбите на чл.40 от Закона за счетоводството относно изискването предприятията от обществен интерес по §1, т.22, букви „а“, „б“ и „в“ от допълнителните разпоредби да включват в доклада за дейността си декларация за корпоративно управление.

Събития, настъпили след края на отчетния период

Не са настъпили съществени събития след края на отчетния период, които да налагат допълнителни корекции и/или оповестявания и които да оказват влияние върху годишния финансов отчет към 31 декември 2025г.

Дата: 30.03.2026г.

Управител на
„Газо-енергийно дружество Елин Пелин: ЕООД:

STOIL Digitally signed
 by STOIL
 STOILOV
 Date: 2026.03.30
STOILOV 13:15:54 +03'00'

/инж.Стоил Стоилов/

ОБЩА ИНФОРМАЦИЯ

“Газо-енергийно дружество Елин Пелин” ЕООД, ЕИК 175005806 е еднолично търговско Дружество с ограничена отговорност, регистрирано в съответствие с Търговския закон, със седалище и адрес на управление Република България, област Софийска, община Елин Пелин, 2100 гр. Елин Пелин, бул. „София“ № 13.

“Газо-енергийно дружество Елин Пелин” ЕООД има основен предмет на дейност инвестиране, изграждане, експлоатация и ремонт на газоразпределителна мрежа и съоръжения, свързани с използването на природен газ, разпределение и снабдяване с природен газ на крайни потребители, в съответствие с притежаваните лицензии. На основание Решение № ТПрГ-7/17.09.2012г. на ДКЕВР, “Газо-енергийно дружество Елин Пелин” ЕООД получава лицензия номер Л-393-08/17.09.2012г. за дейността «разпределение на природен газ» и лицензия номер Л-393-12/17.09.2012г. за дейността «снабдяване с природен газ от краен снабдител» и двете за обособената територия на Община Елин Пелин за срок от 35г.

Дружеството има сключен договор за доставка на природен газ с обществения доставчик Булгаргаз ЕАД.

Едноличен собственик на капитала на “Газо-енергийно дружество Елин Пелин” ЕООД е община Елин Пелин. Дружеството не отговаря за задълженията на едноличния собственик на капитала. Отговорността на едноличния собственик на капитала за задълженията на Дружеството е ограничена до размера на дяловата му вноска.

Капиталът на Дружеството е в размер на 5 869 500 лева, разпределен в 58 695 дяла по 100 лева всеки един, който е внесен изцяло. Част от капитала на Дружеството 5 142 600 лева е внесен с непарична вноска от община Елин Пелин.

Органи на управление на Дружеството са:

- Едноличният собственик на капитала /община Елин Пелин/ – чрез ОбС Елин Пелин взема всички решения от компетентността на Общото събрание;
- Управител – избира се и се назначава от едноличния собственик на капитала, ръководи оперативно дейността на Дружеството в съответствие със закона и с репенията на едноличния собственик на капитала.

СЧЕТОВОДНА ПОЛИТИКА

Дружеството изгражда счетоводната си политика, като се ръководи от принципите и изискванията определени в Закона за счетоводството, НСС и др. нормативни документи, отразяващи спецификата на дейността му. Тя се разработва като се спазват основните счетоводни принципи за осъществяване на текущото счетоводно отчитане и съставяне на годишните финансови отчети.

ГАЗО-ЕНЕРГИЙНО ДРУЖЕСТВО ЕЛИН ЦЕЛИН ЕООД
ПРИЛОЖЕНИЯ КЪМ ГОДИШНИЯ ФИНАНСОВ ОТЧЕТ
31 ДЕКЕМВРИ 2025 Г.

(Всички суми са в хиляди български лева, освен ако не е посочено друго)

Основните счетоводни политики, приложени при изготвянето на настоящия годишен финансов отчет са представени по-долу. Политиките са били последователно прилагани за всички представени години, освен ако изрично не е упоменато друго.

БАЗА ЗА ИЗГОТВЯНЕ НА ГОДИШНИЯ ФИНАНСОВ ОТЧЕТ

Финансовият отчет е изготвен в съответствие с изискванията на Националните счетоводни стандарти в сила от 01.01.2005 г., приети с ПМС № 46 от 21.03.2005г., обн. ДВ. бр.30 от 7 Април 2005г., изм. ДВ. бр.86 от 26 Октомври 2007г., изм. и доп. ДВ. бр.3 от 12 Януари 2016г., изм. и доп. с ПМС 27 от 14.02.2019г., обн. ДВ бр.15 от 19 Февруари 2019г. Настоящият годишен финансов отчет е изготвен при спазване на принципа на историческа цена. Отчетът е съставен в български лева, което е функционалната и отчетна валута на Дружеството. Всички суми, включително сравнителната информация за 2024г., са представени в хиляди лева, освен ако не е посочено друго. Операции с чуждестранна валута се отчитат в лева по курса на деня на възникване. Парични активи и пасиви, деноминирани в чуждестранна валута се отчитат в лева по курс на деня към 31.12.2025 година. Курсови разлики, възникнали при тези операции се отчитат в Отчета за приходите и разходите. Към 31 декември 2025г. финансовият отчет е изготвен при спазване на принципа на действащо предприятие, което предполага, че Дружеството ще продължи дейността си в обозримо бъдеще. Бъдещата дейност на Дружеството като доставчик на природен газ зависи от бизнес средата, както и от регулаторните изисквания, наличието на договори за осигуряване на доставка на природен газ, наличие на договори за продажба на природен газ на клиенти на дружеството, от поддържане на необходимата финансова обезпеченост за осъществяване на дейността.

ПРЕДСТАВЯНЕ НА ФИНАНСОВИЯ ОТЧЕТ

Финансовият отчет е съставен в съответствие с СС 1 „Представяне на финансови отчети“ (ревизиран 2016г.). В неговата структура са представени Отчет за приходите и разходите, Счетоводен баланс и Отчет за собствения капитал. Разделите, групите и статиите са в поредност, определена за съответната форма. Отчетът за паричните потоци е изготвен при спазване разписаните форми и изисквания на СС 7 Отчет за паричните потоци. В отчета за финансовото състояние се представят два сравнителни периода. Финансовите отчети са представени в хиляди лева като суми над 500лв. са закръглени до хиляда.

ПРИХОДИ

Приходите включват основно приходи от продажба на природен газ и предоставяне на услуги. Приходите се признават до степента, в която е вероятно икономически ползи да бъдат получени от Дружеството и сумата на прихода може да бъде надеждно оценена, независимо от това кога е получено плащането. Приходите се оценяват по справедлива стойност на полученото или подлежащото на получаване възнаграждение, като не се включват данък добавена стойност, всички търговски отстъпки и количествени работи, направени от Дружеството. Приходът се признава, когато са изпълнени следните критерии:

- Сумата на прихода може да бъде надеждно оценена;
- Вероятно е икономическите ползи от сделката да бъдат получени;
- Направените разходи или тези, които предстои да бъдат направени, могат надеждно да бъдат оценени;

В дружеството са възприети следните принципи на признаване на приходите:

- при продажби на природен газ, приходите се признават в периода, за който се отнася потреблението (на база месечно отчитане на крайните клиенти);
- при реализирането на такса присъединяване на нови потребители, прихода се признава в текущия отчетен период;
- когато има сключени договори за изграждане на вътрешни газови инсталации – след завършването на изпълнението на договора за изграждане;
- приходите от лихви (неустойки по договори) – в съответствие с принципа на предпазливостта, прихода се признава при получаване на сумите, поради съществуваща значителна несигурност по отношение на тяхната реализация.
- от лихви по разплащателни сметки – приходите се признават в периода в който са начислени по съответната сметка.

Продажните цени на природния газ в зависимост от групите потребители, присъединени към разпределителната мрежа на Дружеството, са единни за територията на община Елин Пелин. Доставната цена на природния газ се определя ежемесечно от Комисията за енергийно и водно регулиране, държавен орган към Министерски съвет, по предложение на обществения доставчик „Булгаргаз“ ЕАД.

ГАЗО-ЕНЕРГИЙНО ДРУЖЕСТВО ЕЛИН ПЕЛИН ЕООД
ПРИЛОЖЕНИЯ КЪМ ГОДИШНИЯ ФИНАНСОВ ОТЧЕТ
31 ДЕКЕМВРИ 2025 г.

(Всички суми са в хиляди български лева, освен ако не е посочено друго)

През 2025г. фирмата реализира следните приходи:

	2025	2024
	хил.лв	хил.лв
Продажба на природен газ	6675	5691
Приходи от услуги:		
Такса присъединяване	65	53
Такса съгласуване	12	10
Абонаментно обслужване ВГИ	38	46
Изграждане/ремонт ВГИ	71	38
Други услуги	1	5
Други приходи:		
Неустойки	45	41
Продажба на материали	0	1
Присъдени разходи по дела	1	0
Приходи от финансираня	2	2
Глоби увредени СТИ, ГРМ и др.	0	1
Битови потребители - приходи балансиране	35	11
Други	1	0
	<u>6946</u>	<u>5899</u>

РАЗХОДИ

Разходите се признават в момента на тяхното възникване на база принципите на начисляване и съпоставимост с приходите.

Разходи за материали

	2025	2024
	хил.лв	хил.лв
Основни материали	81	97
Одорант	0	2
Горивни и смазочни	8	12
Канцеларски материали и др.консумативи за офис	4	3
Охрана на труда и работно облекло	1	2
Други	0	1
Материали за нелицензирана дейност	44	2
	<u>138</u>	<u>119</u>

ГАЗО-ЕНЕРГИЙНО ДРУЖЕСТВО ЕЛИН ЦЕЛИН ЕООД
ПРИЛОЖЕНИЯ КЪМ ГОДИШНИЯ ФИНАНСОВ ОТЧЕТ
31 ДЕКЕМВРИ 2025 г.

(Всички суми са в хиляди български лева, освен ако не е посочено друго)

Други разходи

	2025	2024
	хил.лв	хил.лв
Балансова стойност на продадените активи	5214	4406
Неустойки по търговски задължения	68	93
Данъци, такси и др.подобни	17	12
Ваучери за храна	42	44
Други	14	5
	<u>5355</u>	<u>4560</u>

Разходи за външни услуги

	2025	2024
	хил.лв	хил.лв
Застраховки	9	9
Телефони	4	4
Метрологична проверка на измервателни уреди	10	34
Консултантски и юридически услуги	14	7
Поддръжка, абонамент софтуер, сайт и офис техника	18	26
За ГРМ	9	9
Профилактика/ремонт на техника и оборудване	1	2
Наем и др. р-ди за офис	13	12
Разходи за автомобили	6	8
Нелицензирана дейност	6	5
Други	6	6
	<u>96</u>	<u>122</u>

Начислените през 2025г. суми за услуги, предоставени от регистриран одитор за извършен независим финансов одит са в размер на 3 хил.лв.

Финансовите разходи включват плащания на лихви по заеми и търговски сделки, загуби от операции в чуждестранна валута, други банкови такси и комисионни.

Финансови разходи

	2025	2024
	хил.лв	хил.лв
Лихви по банкови кредити и търговски сделки	0	1
Банкови такси	2	2
Комисионни - доставчици платежни услуги	46	35
Други	5	5
	<u>53</u>	<u>43</u>

ОТЧИТАНЕ НА ДЪЛГОТРАЙНИ АКТИВИ

Дълготрайните материални активи се оценяват първоначално по себестойност, включваща цената на придобиване, както и всички преки разходи за привеждането на актива в работно състояние. По справедлива стойност се оценяват активите на дружеството, получени в резултат на безвъзмездна сделка, а по оценка, приета от съда или др.компетентен орган и от ОС на дружеството плюс всички преки разходи - когато са получени в резултат на апортна вноска по реда на Търговския закон. Дружеството е определило стойностен праг от 700.00 лева, под който придобитите активи, независимо че притежават характеристики на дълготрайни материални или нематериални активи се отчитат като текущ разход.

Последващо оценяване

След първоначалното признаване нетекущите активи се отчитат по цена на придобиване, намалена с начислените амортизации и натрупаните загуби от обезценка.

Последващи разходи

Извършени последващи разходи, свързани с отделен дълготраен актив увеличават балансовата стойност на съответния актив, когато е вероятно предприятието да има икономическа изгода над тази от първоначално определената за актива.

Дълготрайните нематериални активи – са установими нефинансови ресурси придобити и притежавани от фирмата, които нямат физическа субстанция. Те нямат натурално веществена форма, използват се повече от един отчетен период и от тях се очаква бъдеща икономическа изгода. За дружеството това са програмните продукти, лицензиите и др. Нематериалните активи не се преоценяват.

ДМА и ДНМА на дружеството имат следното изражение по балансова стойност:

	2025	2024
	хил.лв	хил.лв
Разпределителни газопроводи и газопроводни отклонения	2998	3234
Сградни газови инсталации	56	60
Измервателни и регулиращи съоръжения и други	47	70
Машини	33	17
Транспортни средства	24	25
Други	14	14
Лицензии, програмни продукти и др.ДНМА	137	110
	<u>3309</u>	<u>3530</u>

Дружеството разработва и утвърждава за всеки амортизируем материален и нематериален актив амортизационен план. Въз основа на индивидуалните амортизационни планове за всеки амортизируем актив се съставя обобщен

амортизационен план за отчетния период за всички активи. Амортизацията на дълготрайните активи се отчита в съответствие с СС 4 Отчитане на амортизациите, като се използва линейният метод върху оценения полезен живот на отделните групи активи. Начисляването на амортизацията се отчита като разход и като коректив за срока на ползване на амортизируемия актив.

Дълготрайният материален актив се отписва от баланса и окончателно се изважда от употреба, когато не се очакват никакви икономически изгоди. Към 31.12.2025г. Дружеството не е извършвало отписване на дълготрайни материални активи, амортизирани напълно и излезли от употреба.

ФИНАНСОВИ ИНСТРУМЕНТИ

Финансовите активи и пасиви се признават, когато Дружеството стане страна по договорни споразумения, включващи финансови инструменти.

Финансов актив се отписва, когато се загуби контрол върху договорните права, които съставляват финансовия актив, т.е. когато са изтекли правата за получаване на парични потоци или е прехвърлена значимата част от рисковете и изгодите от собствеността. Финансов пасив се отписва при неговото погасяване, изплащане, при анулиране на сделката или при изтичане на давностния срок. При първоначално признаване на финансов актив и финансов пасив Дружеството ги оценява по справедлива стойност плюс разходите по транзакцията с изключение на финансовите активи и пасиви, отчитани по справедлива стойност в печалбата или загубата, които се признават първоначално по справедлива стойност. Финансовите активи се признават на датата на уреждането.

Финансови активи

За отчетния период като финансови активи Дружеството класифицира своите вземания, които са недеривативни финансови инструменти с фиксирани плащания и не се търгуват на активен пазар. Парите и паричните еквиваленти, както търговските и други вземания на Дружеството спадат към тази категория финансови инструменти. Дисконтиране на тези активи не се извършва, когато ефектът от него е незначителен. Значими вземания се тестват за обезценка по отделно, когато са просрочени към датата на финансовия отчет или когато съществуват обективни доказателства, че контрагентът няма да изпълни задълженията си.

Финансови пасиви

Финансовите пасиви на Дружеството включват заеми, търговски и други задължения. Първоначално всички финансови пасиви се признават по справедлива стойност, а в случая на заеми и привлечени средства, плюс пряко свързаните разходи по сделката.

ГАЗО-ЕНЕРГИЙНО ДРУЖЕСТВО ЕЛИН ПЕЛИН ЕООД
ПРИЛОЖЕНИЯ КЪМ ГОДИШНИЯ ФИНАНСОВ ОТЧЕТ
31 ДЕКЕМВРИ 2025 г.

(Всички суми са в хиляди български лева, освен ако не е посочено друго)

Последваща оценка на Финансови пасиви, държани до настъпване на падеж и възникналите първоначално в предприятието се извършва по амортизируема стойност. Финансов пасив се отписва, когато задължението бъде погасено или прекратено, или изтече.

Структурата на финансовите инструменти по категории, спрямо отразяването им в Счетоводния баланс е както следва:

Финансови активи

	2025	2024
	хил.лв	хил.лв
Вземания от клиенти и доставчици	1274	1502
Пари и парични еквиваленти	1390	809
Други	24	34
	<u>2688</u>	<u>2345</u>

С най-голям дял във Вземанията от клиенти и доставчици са тези начислени за консумиран природен газ и извършени услуги през месец декември на съответната година: за 2025г. 1038 хил.лв. (2024г.: 1267 хил.лв.). Основните вземанията от доставчици към края на отчетния период са свързани с получаването на суми от Изипей АД/Ипей АД/Фастпей ХД АД/ПОС терминал на ОББ АД за събрани чрез техните системите за разплащане сметки от клиенти (68 хил.лв.). Другите вземания са формирани от присъдени вземания и вземания по съдебни спорове във връзка с неизпълнени клаузи по сключени договори за доставка на природен газ.

Финансови пасиви

	2025	2024
	хил.лв	хил.лв
Револвиращ банков кредит/овърдрафт	0	0
Задължения към доставчици	172	305
Задължения по получени аванси	120	118
Други	180	140
	<u>472</u>	<u>563</u>

Дружеството има сключен договор с възможност за ползването на банков заем под формата на револвиращ овърдрафт с лимит 1 млн.лв., който е предоговорен през месец ноември 2025г., чийто срок е до ноември 2027г. Средствата се използват при необходимост да бъдат покрити разходи по авансовото заплащане доставката на природен газ към Булгаргаз ЕАД през отоплителния сезон. Обезпечението по заемите е залог върху бъдещи вземания от клиенти. Към края на разглеждания отчетен период,

ГАЗО-ЕНЕРГИЙНО ДРУЖЕСТВО ЕЛИН ПЕЛИН ЕООД
ПРИЛОЖЕНИЯ КЪМ ГОДИШНИЯ ФИНАНСОВ ОТЧЕТ
31 ДЕКЕМВРИ 2025 г.

(Всички суми са в хиляди български лева, освен ако не е посочено друго)

както и в предходния такъв „Газо-енергийно дружество Елин Пелин“ ЕООД няма задължения към финансови предприятия.

Задълженията към доставчици са формирани изцяло от текущи задължения (до 1 месец), като 97% от тях са към обществения доставчик Булгаргаз ЕАД.

Част от получените аванси (74 хил.лв.) са предоставени от стопански клиенти за изграждане на ГРМ до техни обекти срещу бъдещи доставки на природен газ, за доставка на природен газ от битови клиенти – 46 хил.лв.

Другите пасиви включват текущи задължения към персонала за заплати, осигуровки и начислени данъци и акцизи за месец декември 2025г.

МАТЕРИАЛНИ ЗАПАСИ

Материалните запаси включват материали и стоки - природен газ. Стоково – материалните запаси се отчитат количествено и стойностно по доставна стойност (историческа цена), която включва покупната цена и всички направени разходи по доставката и привеждането им в сегашното състояние. При потребление материалните запаси се изписват по средно претеглена стойност. Средно претеглената стойност се изчислява при всяко едно изписване на материални запаси. Няма стоково-материални запаси, които са дадени в залог за обезпечаване на пасиви. През отчетния период не са правени преоценки на материалните запаси, поради което не са отчетени данъчни временни разлики. Материалните запаси към 31.12.2025 год. са на стойност 62 хил.лв. Дружеството не разполага със складове за съхранение на природен газ и в тази връзка не поддържа складови наличности и запаси.

КОРПОРАТИВЕН ДАНЪК

Корпоративен данък върху печалбата за годината включва текущ и отсрочен данък. Съгласно българското законодателство предприятието дължи корпоративен данък (ставка 10% за 2025 година). Текущ данък е сумата на данъка, който трябва да се плати върху облагаемата печалба за периода, въз основа на ефективната данъчна ставка към датата на изготвяне на баланса. Отсрочени данъци не са начислявани. Определените авансови вноски за корпоративен данък в началото на 2025г. на базата прогнозна данъчна печалба за текущата година и внасяни всеки месец са в размер на 14 хил.лв. В края на отчетната година, при така реализирания финансов резултат, изчисления и дължим съгласно ГДД за 2025г. корпоративен данък е в размер на 33 хил.лв., като разликата от 19 хил.лв ще бъде изплатена в началото на 2026г. след подаване на ГДД в НАП.

ПАРИЧНИ СРЕДСТВА И ЕКВИВАЛЕНТИ

Паричните средства и еквиваленти се състоят от наличните пари в брой, парични средства по банкови сметки, безсрочни депозити и депозити до 3 месеца.

За целите на изготвянето на Отчета за паричните потоци:

- парични постъпления от клиенти и паричните плащания към доставчици са представени брутно, с включен ДДС (20%)
- посочените суми в отчета за паричния поток, като парични средства в началото и в края на периода отговарят на сумите, посочени в равностойните статии на счетоводния баланс.

ДРУЖЕСТВЕН КАПИТАЛ И РЕЗЕРВИ

Газо-енергийно дружество Елин Пелин ЕООД е еднолично дружество с ограничена отговорност и е задължено да регистрира в Търговския регистър определен размер капитал, който да служи като обезпечение на кредиторите на дружеството за изпълнение на техните вземания към него.

Едноличен собственик на капитала на Дружеството е община Елин Пелин. То не отговаря за задълженията на едноличния собственик на капитала. Отговорността на едноличния собственик на капитала за задълженията на Дружеството е ограничена до размера на дяловата му вноска.

Капиталът на Дружеството е в размер на 5 869 500 лева, разпределен в 58 695 дяла по 100 лева всеки един, който е внесен изцяло. Част от капитала на Дружеството 5 142 600 лева е внесен с непарична вноска от община Елин Пелин.

Капиталът на Дружеството може да бъде увеличаван или намаляван с решение на едноличния собственик на капитала, което подлежи на вписване в търговския регистър. Увеличението може да се извърши чрез увеличаване на номиналната стойност на дружествения дял или записването на нови дялове. Вещните вноски трябва да бъдат точно и ясно определени. При намаляване на капитала следва да се спазват разпоредбите на Търговския закон.

Съгласно изискванията на Устава и ТЗ, Дружеството не е длъжно да формира фонд Резервен.

Неразпределената печалба и натрупаната загуба включват текущия финансов резултат и натрупаните печалби и непокрити загуби от минали години.

ДОХОДИ НА ПЕРСОНАЛА

Краткосрочните задължения към персонала включват заплати и социални осигуровки. Дружеството отчита краткосрочни задължения по компенсируеми отпуски, възникнали

ГАЗО-ЕНЕРГИЙНО ДРУЖЕСТВО ЕЛИН ПЕЛИН ЕООД
ПРИЛОЖЕНИЯ КЪМ ГОДИШНИЯ ФИНАНСОВ ОТЧЕТ
31 ДЕКЕМВРИ 2025 г.

(Всички суми са в хиляди български лева, освен ако не е посочено друго)

поради неизползван платен годишен отпуск в случаите, в които се очаква той да бъдат ползван в рамките на 12 месеца след датата на отчетния период, през който наетите лица са положили труда, свързан с тези отпуски. Съгласно изискванията на Кодекса на труда при прекратяване на трудовото правоотношение, след като служителят е придобил право на пенсия за осигурителен стаж и възраст, Дружеството е задължено да му изплати обезщетение в размер до шест брутни работни заплати. Дружеството не е разработвало и не прилага планове за възнаграждения на служителите след напускане.

Сумите, признати като текущ разход за краткосрочни доходи на персонала са следните:

	2025	2024
	<i>хил.лв</i>	<i>хил.лв</i>
Разходи за възнаграждения	608	538
Компенсирuеми отпуски	18	15
Разходи за осигуровки	109	96
	<u>735</u>	<u>649</u>

Неизплатените възнаграждения и осигуровки към 31 декември 2025г. включват:

	2025	2024
	<i>хил.лв</i>	<i>хил.лв</i>
Разходи за възнаграждения	52	44
Разходи за осигуровки	26	24
	<u>78</u>	<u>68</u>

Посочените задължения представляват начислени за месец декември 2025г. възнаграждения на персонала.

СЪБИТИЯ, НАСТЪПИЛИ СЛЕД КРАЯ НА ОТЧЕТНИЯ ПЕРИОД

Не са настъпили съществени събития след края на отчетния период, които да налагат допълнителни корекции и/или оповестявания и които да оказват влияние върху годишния финансов отчет към 31 декември 2025г.

ДОКЛАД НА НЕЗАВИСИМИЯ ОДИТОР

До едноличния собственик на

„ГАЗО-ЕНЕРГИЙНО ДРУЖЕСТВО ЕЛИН ПЕЛИН“ ЕООД

Мнение

Ние извършихме одит на финансовия отчет на „ГАЗО-ЕНЕРГИЙНО ДРУЖЕСТВО ЕЛИН ПЕЛИН“ ЕООД („Дружеството“), съдържащ счетоводния баланс към 31 декември 2025г. и отчета за приходите и разходите, отчета за собствения капитал и отчета за паричните потоци за годината, завършваща на тази дата, както и приложение към финансовия отчет, съдържащо и обобщена информация за счетоводната политика

По наше мнение, приложеният финансов отчет представя достоверно, във всички съществени аспекти, финансовото състояние на Дружеството към 31 декември 2025г. и неговите финансови резултати от дейността и паричните му потоци за годината, завършваща на тази дата, в съответствие с Националните счетоводни стандарти (НСС), приложими в България

База за изразяване на мнение

Ние извършихме нашия одит в съответствие с Международните одиторски стандарти (МОС). Нашите отговорности съгласно тези стандарти са описани допълнително в раздела от нашия доклад „Отговорности на одитора за одита на финансовия отчет“. Ние сме независими от Дружеството в съответствие с Международния етичен кодекс на професионалните счетоводители (включително Международни стандарти за независимост) на Съвета за международни стандарти по етика за счетоводители (Кодекса на СМСЕС), заедно с етичните изисквания на Закона за независимия финансов одит и изразяването на сигурност по устойчивостта (ЗНФОИСУ), приложими по отношение на нашия одит на финансовия отчет в България, като ние изпълнихме и нашите други етични отговорности в съответствие с изискванията на ЗНФОИСУ и Кодекса на СМСЕС. Ние считаме, че одиторските доказателства, получени от нас, са достатъчни и уместни, за да осигурят база за нашето мнение.

Друга информация, различна от финансовия отчет и одиторския доклад върху него

Ръководството носи отговорност за другата информация. Другата информация се състои от доклад за дейността, [в т.ч.] доклад за плащанията към правителствата, изготвени от ръководството съгласно Глава седма от Закона за счетоводството, но не включва финансовия отчет и нашия одиторски доклад върху него.

Нашето мнение относно финансовия отчет не обхваща другата информация и ние не изразяваме каквато и да е форма на заключение за сигурност относно нея, освен ако не е изрично посочено в доклада ни и до степента, до която е посочено.

Във връзка с нашия одит на финансовия отчет, нашата отговорност се състои в това да прочетем другата информация и по този начин да преценим дали тази друга информация е в съществено несъответствие с финансовия отчет или с нашите познания, придобити по време на одита, или по друг начин изглежда да съдържа съществено неправилно докладване. В случай че на базата на работата, която сме извършили, ние достигнем до заключение, че е налице съществено неправилно докладване в тази друга информация, от нас се изисква да докладваме този факт.

Нямаме какво да докладваме в това отношение.

Допълнителни въпроси, които поставя за докладване Законът за счетоводството

В допълнение на нашите отговорности и докладване съгласно МОС, по отношение на доклада за дейността, ние изпълнихме и процедурите, добавени към изискваните по МОС, съгласно „Указания относно нови и разширени одиторски доклади и комуникация от страна на одитора“ на професионалната организация на регистрираните одитори в България, Института на дипломираните експерт-счетоводители (ИДЕС)“. Тези процедури касаят проверки за наличието, както и проверки на формата и съдържанието на тази друга информация с цел да ни подпомогнат във формиране на становище относно това дали другата информация включва оповестяванията и докладванията, предвидени в Глава седма от Закона за счетоводството, приложим в България.

Становище във връзка с чл. 37, ал. 6 от Закона за счетоводството

На базата на извършените процедури, нашето становище е, че:

- а) Информацията, включена в доклада за дейността за финансовата година, за която е изготвен финансовият отчет, съответства на финансовия отчет.
- б) Докладът за дейността е изготвен в съответствие с изискванията на Глава седма от Закона за счетоводството.
- в) Докладът за плащанията към правителствата за финансовата година, за която е изготвен финансовият отчет, е предоставен и изготвен в съответствие с изискванията на Глава седма от Закона за счетоводството.

Отговорности на ръководството за финансовия отчет

Ръководството носи отговорност за изготвянето и достоверното представяне на този финансов отчет в съответствие с НСС, приложими в България и за такава система за вътрешен контрол, каквато ръководството определя като необходима за осигуряване

изготвянето на финансови отчети, които не съдържат съществени неправилни отчитания, независимо дали дължащи се на измама или грешка.

При изготвяне на финансовия отчет ръководството носи отговорност за оценяване способността на Дружеството да продължи да функционира като действащо предприятие, оповестявайки, когато това е приложимо, въпроси, свързани с предположението за действащо предприятие и използвайки счетоводната база на основата на предположението за действащо предприятие, освен ако ръководството не възнамерява да ликвидира Дружеството или да преустанови дейността му, или ако ръководството на практика няма друга алтернатива, освен да постъпи по този начин.

Отговорности на одитора за одита на финансовия отчет

Нашите цели са да получим разумна степен на сигурност относно това дали финансовият отчет като цяло не съдържа съществени неправилни отчитания, независимо дали дължащи се на измама или грешка, и да издадем одиторски доклад, който да включва нашето одиторско мнение. Разумната степен на сигурност е висока степен на сигурност, но не е гаранция, че одит, извършен в съответствие с МОС, винаги ще разкрива съществено неправилно отчитане, когато такова съществува. Неправилни отчитания могат да възникнат в резултат на измама или грешка и се считат за съществени, ако би могло разумно да се очаква, че те, самостоятелно или като съвкупност, биха могли да окажат влияние върху икономическите решения на потребителите, вземани въз основа на този финансов отчет.

Като част от одита в съответствие с МОС, ние използваме професионална преценка и запазваме професионален скептицизъм по време на целия одит. Ние също така:

- идентифицираме и оценяваме рисковете от съществени неправилни отчитания във финансовия отчет, независимо дали дължащи се на измама или грешка, разработваме и изпълняваме одиторски процедури в отговор на тези рискове и получаваме одиторски доказателства, които да са достатъчни и уместни, за да осигурят база за нашето мнение. Рискът да не бъде разкрито съществено неправилно отчитане, което е резултат от измама, е по-висок, отколкото риска от съществено неправилно отчитане, което е резултат от грешка, тъй като измамата може да включва тайно споразумяване, фалшифициране, преднамерени пропуски, изявления за въвеждане на одитора в заблуждение, както и пренебрегване или заобикаляне на вътрешния контрол.
- получаваме разбиране за вътрешния контрол, имащ отношение към одита, за да разработим одиторски процедури, които да са подходящи при конкретните обстоятелства, но не с цел изразяване на мнение относно ефективността на вътрешния контрол на Дружеството.
- оценяваме уместността на използваните счетоводни политики и разумността на счетоводните приблизителни оценки и свързаните с тях оповестявания, направени от ръководството.

- достигаем до заключение относно уместността на използване от страна на ръководството на счетоводната база на основата на предположението за действащо предприятие и, на базата на получените одиторски доказателства, относно това дали е налице съществена несигурност, отнасяща се до събития или условия, които биха могли да породят значителни съмнения относно способността на Дружеството да продължи да функционира като действащо предприятие. Ако ние достигнем до заключение, че е налице съществена несигурност, от нас се изисква да привлечем внимание в одиторския си доклад към свързаните с тази несигурност оповестявания във финансовия отчет или в случай че тези оповестявания са неадекватни, да модифицираме мнението си. Нашите заключения се основават на одиторските доказателства, получени до датата на одиторския ни доклад. Бъдещи събития или условия обаче могат да станат причина Дружеството да преустанови функционирането си като действащо предприятие.
- оценяваме цялостното представяне, структура и съдържание на финансовия отчет, включително оповестяванията, и дали финансовият отчет представя основополагащите за него сделки и събития по начин, който постига достоверно представяне.

Ние комуникираме с ръководството, наред с останалите въпроси, планирания обхват и време на изпълнение на одита и съществените констатации от одита, включително съществени недостатъци във вътрешния контрол, които идентифицираме по време на извършвания от нас одит.

Одиторско дружество: КЕЙ БИ ОДИТИНГ ООД – Рег.№185

Управител: Стефан Бозев

Гр. София, ул. Твърдишки проход №15, ет.2, ст.8

Регистриран одитор отговорен за одита: Стефан Бозев – Рег.№ 0809

Дата: 05.03.2026г.

Stefan

Digitally signed
by Stefan
Emilov

Date:
2026.03.05
09:30:04 +02'00'

Bozev

МЕДИЦИНСКИ ЦЕНТЪР 1 ЕЛИН ПЕЛИН ЕООД, ЕИК 130257343

ГР. ЕЛИН ПЕЛИН, УЛ. ЗДРАВЕЦ 15



ДО

ДО Г-Н БОГОМИЛ БРАНКОВ-ПРЕДСЕДАТЕЛ НА ОС ЕЛИН ПЕЛИН

Г-Н ИВАЙЛО СИМЕОНОВ – КМЕТ НА ОБЩИНА ЕЛИН ПЕЛИН

Приложено Ви изпращаме Годишен финансов отчет и Доклад за дейността за 2025 г. на Медицински център 1 Елин Пелин.

Приложение:

1. Баланс
2. Отчет за приходите и разходите
3. Отчет за паричния поток
4. Отчет за собствения капитал
5. Доклад за дейността и финансовите резултати.

Гр. Елин Пелин

31.03.2026 Г

УПРАВИТЕЛ:



Баланс

на фирма: МЕДИЦИНСКИ ЦЕНТЪР I ЕЛИН ПЕЛИН ЕООД
 ЕИК по БУЛСТАТ:130257343
 Седалище и адрес на управление: ЕЛИН ПЕЛИН, УЛ. ЗДРАВЕЦ 16
 за периода 01.01.2025 - 31.12.2025

Раздели, групи, статии	Сума (Хил. лева):		Раздели, групи, статии	Сума (Хил. лева):	
	Текуща година	Предишна година		Текуща година	Предишна година
A. ЗАПИСАН НО НЕВНЕСЕН КАПИТАЛ			A. СОБСТВЕН КАПИТАЛ		
B. НЕЗАОЩИ ДЪЛГОТРАЙНИ АКТИВИ			I. Записан капитал	46	46
1. Нематериални активи			II. Дивиденди от висшестоящи		
1. Патенти от изобретателство			III. Резерви от последователни години		
2. Концесии, патенти, лицензи, търговски марки, програмни продукти и други подобни права и активи			IV. Резерви		
3. Търговска репутация			1. Резерви за данъци		
4. Предоставени аванси и нематериални активи в процес на изпитване			2. Резерви свързани с изплатени собствени акции		
Общо за група I:			3. Резерви съгласно законодателен акт		
II. Дълготрайни материални активи			4. Други резерви		
1. Земни и сгради, в т.ч.: - земи - сгради			Общо за група IV:		
2. Машини, производствено оборудване и съоръжения	21	25	V. Изкуствена печалба (загуба) от минали години, в т.ч.:		
3. Съоръжения и други	15	17	- неизплатена печалба	40	41
4. Предоставени аванси и дълготрайни материални активи в процес на изпитване	18	18	- неизплатена загуба		
Общо за група II:	54	60	Общо за раздел A:	111	88
III. Дълготрайни финансови активи			B. ПРОВИЗИИ И СКОПНИ ЗАДЪЛЖЕНИЯ		
1. Акции и дялове в предприятия от група			1. Провизии за пенсии и други подобни задължения		
2. Предоставени заеми на предприятия от група			2. Провизии за данъци, в т.ч.:		
3. Акции и дялове в асоциирани и смесени предприятия			- отсрочени данъци		
4. Предоставени заеми, свързани с асоциирани и смесени предприятия			3. Други провизии и скопни задължения		
5. Заемни инвестиции			Общо за раздел B:		
6. Други заеми			B. ЗАДЪЛЖЕНИЯ:		
7. Изкуствено собствени акции с отсрочено посочване			1. Обществените заеми с отсрочено посочване на данъци, данъци, в т.ч.:		
Общо за група III:			- до 1 година		
IV. Отсрочени данъци			- над 1 година		
Общо за раздел B:	54	60	2. Задължения към финансови институции, в т.ч.:		
B. ТЕКУЩИ КРАТКОТРАЙНИ АКТИВИ			- до 1 година		
1. Материални запаси			- над 1 година		
1. Суровини и материали			3. Показани аванси, в т.ч.:	5	5
2. Незавършена продукция			- до 1 година		
3. Производни и смети, в т.ч.: - готови - оторни			4. Задължения към останали, в т.ч.:	3	4
4. Предоставени аванси			- до 1 година	2	4
Общо за група I:			- над 1 година		
II. Вземания			5. Задължения по банки и в т.ч.:		
1. Вземания от димитри и доставчици, в т.ч.:	23	17	- до 1 година		
- над 1 година			- над 1 година		
2. Вземания от предприятия от група, в т.ч.:			6. Задължения към предприятия от група, в т.ч.:		
- над 1 година			- до 1 година		
3. Вземания, свързани с асоциирани и смесени предприятия, в т.ч.:			- над 1 година		
- над 1 година			7. Задължения, свързани с асоциирани и смесени предприятия, в т.ч.:		
4. Други вземания, в т.ч.:			- до 1 година	51	46
- над 1 година			- над 1 година	47	37
Общо за група II:	23	17	8. Други задължения, в т.ч.:	4	9
III. Инвестиции			- към парижката, в т.ч.:	27	13
1. Акции и дялове в предприятия от група			- до 1 година	27	13
2. Изкуствено собствени акции			- над 1 година		
3. Други инвестиции			9. Задължения за данъци, в т.ч.:		
Общо за група III:			- до 1 година	7	7
IV. Парични средства, в т.ч.:	71	69	- над 1 година	7	7
- в банкови сметки	66	69	Общо за раздел B, в т.ч.:	48	60
- в банкови сметки	5	0	- до 1 година	54	41
Общо за група IV:	83	70	- над 1 година	4	9
ОБЩО ЗА РАЗДЕЛ B:	116	87	Г. ФИНАНСИРАНИЯ И ПРИХОДИ ЗА БЪДЕЩИ ПЕРИОДИ		
Г. РАЗХОДИ ЗА БЪДЕЩИ ПЕРИОДИ			1. Финансови приходи за бъдещи периоди		
СУМА НА АКТИВА (A+B+G)	170	147	СУМА НА ПАСИВА (A+B+Г)	170	143

Дата 31.03.2025
 Съставител: Цветанка Г.

Ръководител: СОНЯ АТАНАСОВА ЧОЛКОВА-МИЛОВА

Отчет за приходите и разходите

на фирма: МЕДИЦИНСКИ ЦЕНТЪР 1 ЕЛИН ПЕЛИН ЕООД
 ЕИК no БУПСТАТ: 130267343
 Седалище и адрес на управление: ЕЛИН ПЕЛИН, УЛ. ЗДРАВЕЦ 15
 за периода: 01.01.2025 - 31.12.2025

Наименование на разходите	Сума (Хил. левове)		Наименование на приходите	Сума (Хил. левове)	
	Текуща година	Предишна година		Текуща година	Предишна година
А. РАЗХОДИ			Б. ПРИХОДИ		
1. Намаление на запасите от продукция и незавършено производство.			1. Нетни приходи от продажби, в т.ч.:	812	435
2. Разходи за суровини, материали и съставки	69	69	а) от продажба		
б) външни услуги	10	12	б) стоки		
3. Разходи за персонала, в т.ч.:	59	44	в) услуги	512	435
а) разходи за възнаграждения	421	360	2. Увеличение на запасите от продукция и незавършено производство		
б) заплати за отпуски, в т.ч.:	368	329	3. Разходи за придобиване на активи по стопански начин		
в) заплати за осигуровки, в т.ч.:	33	31	а) дълги лихви, в т.ч.:	3	3
г) осигуровки, свързани с пенсии			б) приходи от финансираня		
4. Разходи за амортизации и обезценя, в т.ч.:	4	7	Общо приходи от оперативна дейност (1+2+3+4)	515	438
а) разходи за амортизации и обезценя на дълготрайни материали и нематериални активи, в т.ч.:	4	7	б. Приходи от участия в дъщерни, асоциирани и смесени предприятия, в т.ч.:		
аа) разходи за амортизация	4	7	- приходи от участия в предприятия от група		
бб) разходи от обезценка			б. Приходи от други инвестиции и заеми, признати като нетекучи (дългосрочни) активи, в т.ч.:		
бб) разходи от обезценка на текущи (краткотрайни) активи			- приходи от предприятия от група		
5. Други разходи, в т.ч.:	3	4	7. Дълги лихви и финансови приходи в а) приходи от предприятия от група		
а) балансове стойности на продадените активи			б) положителни разлики от операция с валутни курсове		
б) провизи			Общо финансови приходи (5+6+7)		
Общо разходи за оперативна дейност (1+2+3+4+5)	497	427	8. Загуба от обичайна дейност		
6. Разходи от обезценка на финансови активи, валютително инвестициите, признати като текущи (краткосрочни) активи, в т.ч.:			Общо приходи (1+2+3+4+5+6+7+8)	515	438
- от имителни разлики от промяна на валута			9. Счетоводна загуба (общо приходи - общо разходи)		
7. Разходи за лихви и други финансови разходи, в т.ч.:	1	1	10. Загуба (9 + ред 10 и 11 от раздел А)		
а) разходи, свързани с предприятия от група					
б) отрицателни разлики от операции с финансови активи					
Общо финансови разходи (6+7)	1	1			
Общо разходи от обичайна дейност (1+2+3+4+5+6+7)	498	430			
9. Счетоводна печалба (общо приходи - общо разходи)	17	8			
10. Разходи за данъци от печалбата	2	1			
11. Други данъци, алтернативни на корпоративния данък					
12. Печалба (9-10-11)	15	7			
Всичко (Общо разходи)	121	515	Всичко (Общо приходи)	515	438

Дата: 30.03.2026
 Съставител: Цветанка

Ръководител: СОНЯ АТАНАС

Отчет за паричния поток

на фирма: МЕДИЦИНСКИ ЦЕНТЪР 1 ЕЛИН ПЕЛИН ЕООД
ЕИК по БУЛСТАТ: 130257343

Седалище и адрес на управление: ЕЛИН ПЕЛИН, УЛ. ЗДРАВЕЦ 15
за период: 01.01.2025 - 31.12.2025

С. ма : хил. лв.

НАИМЕНОВАНИЕ НА ПАРИЧНИТЕ ПОТОЦИ	Текущ период			Предходен период		
	Постъпления	Плащания	Нетен поток	Постъпления	Плащания	Нетен
	1	2	3	4	5	6
А. Парични потоци от основна дейност						
1. Парични потоци, свързани с търговски контрагенти	511	168	343	432	148	284
2. Парични потоци, свързани с краткосрочни финансови активи, свързани за търговски цели						
3. Парични потоци, свързани с трудови възнамалжения		317	(317)		273	273
4. Парични потоци, свързани с лихви, комисионни, дивиденди и други подобни						
5. Парични потоци от положителни и отрицателни валутни курсови разлики						
6. Плащания при разпределения на печалби						
7. Платени и възстановени данъци върху печалбата		2	(2)		3	(3)
8. Други парични потоци от основна дейност					1	(1)
Всичко парични потоци от основна дейност (А):	511	487	24	432	425	7
Б. Парични потоци от инвестиционна дейност						
1. Парични потоци, свързани с дълготрайни активи						
2. Парични потоци, свързани с краткосрочни финансови активи						
3. Парични потоци, свързани с лихви, комисионни, дивиденди и други подобни						
4. Парични потоци от бизнескомбинации - придобивания						
5. Парични потоци от положителни и отрицателни валутни курсови разлики						
6. Други парични потоци от инвестиционна дейност						
Всичко парични потоци от инвестиционна дейност (Б):						
В. Парични потоци от финансова дейност						
1. Парични потоци от емитиране и обратно изкупуване на ценни книжа						
2. Парични потоци от допълнителни вноски и връщането им на собствениците						
3. Парични потоци, свързани с получени или предоставени кредити						
4. Парични потоци от лихви, комисионни, дивиденди и други подобни						
5. Плащания на задължения по лизингови договори						
6. Парични потоци от положителни и отрицателни валутни курсови разлики						
7. Други парични потоци от финансова дейност		1	(1)		1	(1)
Всичко парични потоци от финансова дейност (В):		1	(1)		1	(1)
Г. Изменение на паричните средства през периода (А+Б+В)	511	488	23	432	426	6
Д. Парични средства в началото на периода			71			65
Е. Парични средства в края на периода			93			71

Дата: 30.03.2026
Съставител: Цветанка

Ръководител: СОНЯ А

ПАКОВА-ЛИЛ

Отчет за собствения капитал

на фирма: МЕДИЦИНСКИ ЦЕНТЪР 1 ЕЛИН ПЕЛИН ЕООД

ЕИК по БУЛСТАТ: 130257343

Седалище и адрес на управление: ЕЛИН ПЕЛИН, УЛ. ЗДРАВЕЦ 15

за периода 01.01.2025 - 31.12.2025

С м а х и л. п в.

ПОКАЗАТЕЛИ	Записан капитал	Премии от емисии	Резерв от последващи оценки на активи и пасиви	РЕЗЕРВИ			Финансов резултат от минали години		Текуща печалба/загуба	Общо собствен капитал
				Законови	Резерв, свързани с изкупени собствени акции	Резерв съгласно учредителен акт	Други резерви	Неразпределена печалба		
1. Салдо в началото на отчетния период	49							48		97
2. Промени в счетоводната политика										
3. Грешки										
4. Салдо след промени в счетоводната политика и грешки	49							48		97
5. Изменения за сметка на собствениците, в т.ч.:										
- увеличение										
- намаление										
6. Финансов резултат за текущия период									15	15
7. Разпределение на печалба, в т.ч.:										
- за дивиденди										
8. Покриване на загуба										
9. Последващи оценки на активи и пасиви										
- увеличение										
- намаление										
10. Други изменения в собствения капитал										
11. Салдо към края на отчетния период	49							48	15	112
12. Промени от преводи на годишни финансови отчети на предприятия в чужбина										
13. Собствен капитал към края на отчетния период (11 ± 12)	49							48	15	112

Дата: 30.03.2026
Съставител: Цветанка

Ръководител: СОНЯ АТАНА

СОНЯ АТАНА



ГОДИШЕН ДОКЛАД

за дейността на "Медицински център 1 Елин Пелин" ЕООД към 31.12. 2025 г.

Докладът представя коментар и анализ на финансовите показатели за резултата от дейността, имащи отношение към стопанската дейност на дружеството. Докладът съдържа обективен преглед, който представя вярно и честно развитието и резултатите от дейността на "Медицински център 1 Елин Пелин" ЕООД, както и неговото състояние.

I. ОБЩА ИНФОРМАЦИЯ ЗА ДРУЖЕСТВОТО

Собственост и управление

"Медицински център 1 Елин Пелин" ЕООД е еднолично търговско дружество с ограничена отговорност.

Дружеството е регистрирано по фирмено дело № 679/2000г на Софийски окръжен съд и е вписано в регистъра на търговските дружества под №2871, том 48 страница 38.

Капиталът на Дружеството е 47210 лева. Собственик на капитала е Общински съвет гр. Елин Пелин. Седалището на Дружеството е в гр. Елин Пелин, а адресът на управление - гр. Елин Пелин ул."Здравец"№15. Вписано е в Търговския регистър и регистъра на ЮЛНЦ с номер 130257343.

Дружеството се представлява и управлява от д-р Соня Атанасова Чолакова-Лилова.

Предметът на дейност е осъществяване на специализирана извънболнична медицинска помощ.

II. ПРЕГЛЕД НА РАЗВИТИЕТО, РЕЗУЛТАТИТЕ ОТ ДЕЙНОСТТА И СЪСТОЯНИЕТО НА ДРУЖЕСТВОТО

1. Основни насоки в дейността на дружеството през 2025г.

"Медицински център 1 Елин Пелин" ЕООД в своята дейност реализира основните цели, залегнали в Бизнес плана на лечебното заведение. При решаване на основните задачи, оказване на висококвалифицирана, ефективна

медицинска помощ в областите кардиология, хирургия, акушерство и гинекология, неврология, ендокринология и болести на обмяната, психиатрия, УНГ, дружеството се ръководи от изискванията на НРД за медицински дейности.

През отчетната година няма промени в организационната структура на "Медицински център 1 Елин Пелин" ЕООД.

2 . Основни финансови показатели и други данни

Финансово-отчетната дейност в "Медицински център 1 Елин Пелин" ЕООД е регламентирана в Счетоводна политика, която е неразделна част от Правилник за устройството, дейността и вътрешния ред. Финансовият план е разработен с разчети за финансовите средства, необходими за годишната текуща издръжка и за движението на финансовите потоци за 2025 г., като са взети под внимание структурата и предмета на дейност на лечебното заведение, техническото състояние и потенциалните възможности за предоставяне на съответните медицински услуги, нормативните документи, регламентиращи извънболничната медицинска помощ.

Изградена е система за контрол на материални ценности и активи. Определени са основните показатели за оценка на финансово-икономическите резултати и икономическата ефективност от дейността на дружеството.

През 2025 год. са постигнати поставените финансовите цели и задачи на лечебното заведение.

Таблица 1. Изпълнение на план за приходи и разходи за 2025г.

в х.лв.

№ по реда	НАИМЕНОВАНИЕ	План 2025г.	Отчет 2025г.	% изпълнение
				к.4/к.3
1	2	3	4	5
I.	ПРИХОДИ	505	515	100
1.	<i>Нетни приходи от услуги</i>	455	456	100
б.	Други приходи	50	59	118

	в т. ч. наеми	50	56	112
II.	РАЗХОДИ	488	498	102
1.	Заплати на персонала	380	388	102
2.	Социални и здравни осигуровки	30	33	101
3.	Материали	10	10	100
4.	Външни услуги	60	59	98
5.	Амортизационни отчисления	4	4	100
6.	Други	3	3	100
7.	Финансови разходи	1	1	100
8.	Извънредни разходи	-	-	-
	Счетоводна печалба	17	17	100
	Разходи за данъци от печалбата	2	2	100
	Балансова печалба	15	15	100

Направената прогноза за развитие дейността на Дружеството, се доближава максимално до отчета в края на годината. Отчетени са били всички очаквани промени в цените на медицински услуги и други оказващи влияние политики.

Приходи

Приходите на в "Медицински център 1 Елин Пелин" ЕООД са формирани от договора с НЗОК за оказване на специализирана извънболнична медицинска помощ на здравноосигурените лица, директни плащания от физически и юридически лица за оказани им медицински услуги, потребителска такса, отдаване под наем на помещения и оборудване, съгласно действащото законодателство.

Приходите от оперативна дейност на търговското дружество в размер на 515 х.лв. /435 х. лв. за 2024 г./, са увеличени с 1.18% през 2025 г. спрямо предходната година. Основната част от тях, са постъпили в дружеството от медицински услуги, възлизащи на 456 х.лв. /384 х. лв. за 2024 г./. От тях по договор с НЗОК са реализирани 386 х. лв. /329 х.лв. за 2024 г./. Увеличение в ръста се отбелязва и от потребителските такси и платени медицински услуги.

Съгласно сключените през 2025г. договори с всички наематели на ДКЦ, приходите от наеми са 56 х.лв., представляващи 10.9% от общите приходи за годината.

Разходи

Разходите за оперативна дейност са увеличени с 1,137% спрямо 2024 г., възлизат на 498 х.лв. /438 х.лв. през 2024г./ . Заплатите са начислявани съгласно утвърдените "Вътрешни правила за организация на работната заплата", при спазване НРД. Лекарите получават за труда си от 35%-45% от постъпленията от РЗОК и от потребителската такса и 50% от свободния прием, съобразно обема и качество на работа, а средният медицински персонал от 0,82% от всички приходи от медицински услуги.

През 2025 г. дружеството е работило със 17 човека средно списъчен брой на персонала . Начислените разходи за възнаграждение са в размер на 388 х. лв. / 329 х.лв. за 2024 г./ - увеличени с 1,18%, което произтича от увеличените приходи и увеличената минимална работна заплата. Разхода за заплати на всички категории персонал съставляват 78% от общите разходи за годината (388/498).

Средната брутна работна заплата изплатена в дружеството през 2025 г. е 1902 лв. /1613 лв. за 2024 г./

При спазване на всички разпоредби на осигурителното право, своевременно е начисляван и е извършван превод на задължителните вноски. През годината от работодателя е начислена сума от 33 х.лв. за социални и здравни осигуровки, представляваща 15% от общия разход за 2025г.

За нуждите на здравното заведение са закупени и изразходвани материали както следва /Таблица №2/.

Таблица 2. Разходи на материали през 2024-2025 г.

№	Наименование	2024 г.		2025 г.	
		х. лева	Отн. дял% дясло	х. лева	Отн. дял %
I	Общо	12	100	10	100

1	Медикаменти и консумативи	2	16,7	2	20
2	Хигиенни материали	1	8,3	1	10
3	Канцеларски и стопански материали	3	25	2	20
4	Горивни материали	3	25	3	30
5	Поддръжка на помещения и апаратура	1	8,3	1	10
6	Други	2	16,7	1	10

Таблица 3. Разходи за външни услуги през 2024-2025 г.

№	Наименование	2024 г.		2025 г.	
		х. лева	Отн. дял %	х. лева	Отн. дял %
1.	Общо в т. ч.	44	100	59	100
1	Топлоенергия	10	22,7	13	22
2	Електроенергия	10	22,7	10	16,3
3	Вода	1	2,3	1	1,7
4	Телефони и др. пощенски услуги	1	2,3	1	1,7
5	Текущ ремонт	1	2,3	3	5,4
6	Данък сгради и такса смет и др. такси	2	4,5	2	3,4
7	Абонамент и поддръжка на апаратура	4	9,1	5	8,5
8	Поддр. на хардуер и софтуерни програми	7	15,9	7	12
9	Други разходи за външни услуги	1	2,3	1	1,7
10	Счетоводни	7	15,9	9	15,5
11	Консултантски/правни	0	0	7	11,8

В дружеството е изградена много добра счетоводна отчетност и контрол на амортизационната политика прилагана за амортизируемите активи на лечебното заведение. Създадени са условия за информационна обработка и

осчетоводяване на новопридобитите дълготрайни активи и система за синтетично и аналитично представяне на амортизационните срокове и начисления. Начислените амортизационни отчисления на ДМА са 4 х. лв.

Като финансов разход дружеството е отчело 1х.лв.

Медицинският център няма просрочени задължения и приключва финансовата 2025г. със счетоводна печалба 17 х. лв. След преобразуването ѝ за данъчни цели е начислен корпоративен данък върху печалбата в размер на 2 х. лв. Балансовата печалба на дружеството за финансовата 2025 г. възлиза на 15 х. лв.

III. ВАЖНИ СЪБИТИЯ, НАСТЪПИЛИ СЛЕД КРАЯ НА ОТЧЕТНИЯ ПЕРИОД.

След датата на съставяне и представяне на годишния финансов отчет не са настъпили важни събития, които налагат извършването на корекции в годишния финансов отчет към 31.12.2025г.

През отчетния период не са настъпили събития и не са налице показатели

с необичаен за дружеството характер, които да имат съществено влияние върху дейността му.

През отчетния период дружеството не е сключвало договори за заем в качеството му на заемополучател.

През отчетния период дружеството не е сключвало договори за заем в качеството му на заемател.

Дружеството не е предоставяло гаранции в полза на други лица.

През 2025 г. дружеството не е получавало субсидии, финансиране и друга финансова помощ от Община Елин Пелин, държавни органи или европейски средства и др.


IV. ДРУГА ИНФОРМАЦИЯ ПО ПРЕЦЕНКА НА ДРУЖЕСТВОТО

Дружеството преценява, че не е налице друга информация, която да не е оповестена от ръководството.

ГР. Елин Пелин, 31.03.2026г.

УПРАВИТЕЛ:

Д-р Соня Чолакова-Лилова





ОБЩИНСКИ СЪВЕТ

гр. Елин Пелин, обл. Софийска
пл. „Независимост“ №1, ет. 3
п.к. 2100 тел.: 0725/68 632

8х. № 08-14083/01.04.2026г.

ДО

ПРЕДСЕДАТЕЛЯ НА ОБЩИНСКИ СЪВЕТ

НА ОБЩИНА ЕЛИН ПЕЛИН

Г-Н БОГОМИЛ БРАНКОВ

УВАЖАЕМИ ГОСПОДИН ПРЕДСЕДАТЕЛ,

Във връзка с поисканата от Ваша страна информация за Финансов годишен отчет за периода от създаване на Дружеството „Водоснабдяване и канализация – Елин Пелин“ ЕООД от 18.07.2025 до 31.12.2025г., приложено Ви предоставям отчет.

Приложение №1 – Баланс на Дружеството

Приложение №2 – Отчет за приходите и разходите

Приложение №3 – Отчет за паричните потоци

Приложение №4 – Отчет за собствения капитал

С Уважение:

/ инж. Деница Павлова-Пет,

Управител на „ВиК – Елин Пелин“ ЕООД



Приложение № 1

БАЛАНС
на ВИК Елин Пелин ЕООД
адрес Елин Пелин, пл. Независимост 1
към 31.12.2025

АКТИВ			ПАСИВ		
Раздели, групи, статии	Сума		Раздели, групи, статии	Сума	
	текуща година	предходна година		текуща година	предходна година
а	1	2	а	1	2
A Земежи, но невнесен капитал	0	0	A Собствен капитал		
B Дълготрайни нематериални активи			I Заплатен капитал	100	0
I Нематериални активи			II Резерви от емисии	0	0
1 Патенти и от дадена дейност	0	0	III Резерви от обесценявания в дялове	0	0
2 Копирски патенти, лицензи, търговски марки, програмни продукти и други нематериални активи	1	0	IV Резерви		
3 Търговски наименования	0	0	1 Резерви от емисии	0	0
4 Консултантски услуги и нематериални активи в процес на изготвяне	0	0	2 Резерви, свързани с изкупени собствени акции	0	0
Общо за група B	1	0	3 Резерви, съгласно международни стандарти	0	0
II Бесполезни материални активи			4 Други резерви	0	0
1 Земи и сгради, в т.ч.			Общо за група V	0	0
- земи	0	0	V Изкупена печалба (загуба) от емисии		
- сгради	0	0	- изкупена печалба	0	0
2 Машини, производствено оборудване и съоръжения	0	0	- загубата закупка	0	0
3 Съоръжения и други	1	0	Общо за група IV	0	0
4 Финансови активи и дълготрайни материални активи в процес на изготвяне	0	0	V Текуща печалба (загуба)	16	0
Общо за група A	1	0	Общо за група B	16	0
III Дълготрайни финансови активи			B Задължения и съоръжения		
1 Акции и дялове в предприятия от група	0	0	1 Промисли за пенсия и други задължения	0	0
2 Предоставени заеми на предприятия от група	0	0	2 Промисли за зрими, в т.ч.		
3 Акции и дялове и асоциирани и смесени предприятия	0	0	- отразени дължения	0	0
4 Предоставени заеми, свързани с асоциирани и смесени предприятия	0	0	3 Други задължения в съоръжения	0	0
5 Дълготрайни ценни книжки	0	0	Общо за група B	0	0
6 Други заеми	0	0	III Задължения		
7 Изкупени собствени акции номинална стойност хил. лева	0	0	1 Облигационни заеми с отсрочено погасяване на конвенционални	0	0
Общо за група III	0	0	- до 1 година	0	0
IV Отсрочени задължения	0	0	- над 1 година	0	0
Общо за група IV	0	0	2 Задължения към финансови институции	0	0
V Текущи (кратко-срочни) активи			- до 1 година	0	0
1 Материални запаси			- над 1 година	0	0
1 Суровини и материали	0	0	3 Задължения по данъци, в т.ч.	0	0
2 Изработено парично добро	0	0	- до 1 година	0	0
3 Произведена и стока, в т.ч.	0	0	- над 1 година	0	0
- готови изделия	0	0	4 Задължения към доставчици - в т.ч.	0	0
- стоки	0	0	- до 1 година	0	0
4 Предоставени аванси	0	0	- над 1 година	0	0
Общо за група V	0	0	5 Задължения към предприятия и лица	0	0
VI Вземания			- до 1 година	0	0
1 Вземания от клиенти и доставчици, в т.ч.	83	0	- над 1 година	0	0
- до 1 година	0	0	6 Задължения към предприятия и лица	0	0
2 Вземания от предприятия в група, в т.ч.	0	0	- до 1 година	0	0
- над 1 година	0	0	- над 1 година	0	0
3 Вземания, свързани с асоциирани и смесени предприятия, в т.ч.	0	0	7 Задължения, свързани с асоциирани и смесени предприятия, в т.ч.	0	0
- до 1 година	0	0	- до 1 година	0	0
4 Други вземания, в т.ч.	0	0	- над 1 година	0	0
- над 1 година	0	0	8 Дълготрайни вземания, в т.ч.	26	0
Общо за група VI	83	0	- до 1 година	0	0
			- над 1 година	0	0
			- към персонала, в т.ч.	5	0
			- до 1 година	0	0
			- над 1 година	0	0
			- осигурителни задължения, в т.ч.	3	0



III Имуществени			- до 1 година	0	0
1 Акции и дялове в предприятия от група	0	0	- над 1 година	0	0
2 Изкупени собствени акции номинална стойност хил. лева	0	0	- дългови задължения, в т.ч.	18	0
3 Други имуществени	0	0	- до 1 година	0	0
			- над 1 година	0	0
	Общо за група III:	0	Общо за група III:	18	0
IV Парични средства, в т.ч.	57	0	- до 1 година	0	0
- в брой	0	0	- над 1 година	0	0
- в банкови сметки (депозити)	57	0	Г Финансови и приходи	0	0
	Общо за група IV:	57	периоди, в т.ч.	0	0
	Общо за група V:	142	- финансовия	0	0
Г Разходи за бъдещи периоди	0	0	- периоди за бъдещи периоди	0	0
	СУМА НА АКТИВА (А+Б+В+Г)	142	СУМА НА ПАСИВА (Д+Е+В+Г)	142	0

Дата 27.01.2025

Съставител: ГАЛЯ ХРИСТОВА

Ръководител: ДЕНИСА А

ЛОВА-ПЕТРОВА



Приложение № 2

ОТЧЕТ ЗА ПРИХОДИТЕ И РАЗХОДИТЕ
на ВИК Елин Пелин ЕООД
адрес Елин Пелин, пл. Независимост 1
за 01.01.2025 - 31.12.2025

Наименование на разходите	Сума		Наименование на приходите	Сума	
	текуща година	предходна година		текуща година	предходна година
а	1	2	а	1	2
A Разходи			B Приходи		
1 Намиения на запасите от предишна и незавършено производство	0	0	1 Материални приходи от продажби, в т.ч.	97	0
2 Разходи за суровини, материали и машини и т.н.	44	0	а) продукция	0	0
а) суровини и материали	13	0	б) стоки	0	0
б) услуги	31	0	в) услуги	97	0
3 Разходи за персонала, в т.ч.	35	0	2 Изтичане на запасите от предишна и незавършено производство	0	0
а) разходи за възнаграждения	29	0	3 Разходи за придобиване на стопански начини	0	0
б) разходи за осигуровки, в т.ч.	6	0	4 Други приходи, в т.ч.	0	0
вв) осигуровки, свързани с пенсия	0	0	а) приходи от финансови	0	0
4 Разходи за амортизации и обезценка, в т.ч.	0	0	Общо приходи от оперативна дейност (1+2+3+4)	97	0
а) разходи за амортизация и обезценка на дълготрайни материали и нематериални активи	0	0	5 Приходи от участия в дъщерни асоциирани и смесени предприятия, в т.ч.	0	0
вв) разходи за амортизация	0	0	а) приходи от участия в поделенията от други	0	0
бб) разходи за обезценка	0	0	б) приходи от други инвестиции и акции, признати като текущи дълготрайни активи, в т.ч.	0	0
в) разходи за обезценка на текущи дълготрайни активи	0	0	в) приходи от предприятия от други	0	0
5 Други разходи, в т.ч.	0	0	7 Други лихви и финансови приходи, в т.ч.	0	0
а) балансова стойност на дълготрайни активи	0	0	а) приходи от предприятия от групи	0	0
б) провизии	0	0	б) положителни разлики от операции с финансови активи	0	0
Общо разходи за оперативна дейност (1+2+3+4+5)	79	0	в) положителни разлики от операции на валутни курсове	0	0
6 Разходи от обезценка на финансови активи, включително инвестициите, признати като текущи (краткосрочни) активи, в т.ч.	0	0	Общи финансови приходи (5+7)	0	0
а) отрицателни разлики от промяна на валутни курсове	0	0	B Загуба от обичайна дейност (общо)	0	0
7 Разходи за лихви и други финансови разходи, в т.ч.	0	0	Общи приходи (1+2+3+4+5+6+7)	97	0
а) разходи, свързани с предприятия от група	0	0	9 Счетоводна загуба (общо приходи - общо разходи)	0	0
б) отрицателни разлики от операции с финансови активи	0	0	10 Загуба (9 + ред 10 и 11 от раздел 4)	0	0
Общи финансови разходи (6+7)	0	0			
8 Печалба от обичайна дейност	18	0			
Обща печалба (1+8-9-10-11)	18	0			
9 Счетоводна печалба (общо приходи - общо разходи)	18	0			
10 Разходи за данъци от печалбата	2	0			
11 Други данъци, еквивалентни на корпоративния данък	0	0			
12 Печалба (9-10-11)	16	0			
Всичко (Общо разходи+10+11+12)	81	0	Всичко (Общи приходи+10)	97	0

Дата: 27.01.2025

Счетоводител ГАЛЯ ХРИСТОВА

Ръководител Д. НИКО

ПАВЛОВА-С. П.





ОТЧЕТ ЗА ПАРИЧНИТЕ ПОТОЦИ
на ВиК Елин Пелин ЕООД
адрес Елин Пелин, пл. Независимост 1
за 01.01.2025 - 31.12.2025

Наименование на паричните потоци	Текущ период			Предходен период		
	постъпления	плащания	нетен поток	постъпления	плащания	нетен поток
а	1	2	3	4	5	6
A. Парични потоци от основна дейност						
1 Парични потоци, свързани с търговски операции	33	43	-10	0	0	0
2 Парични потоци, свързани с краткосрочни финансови активи, дълготрайни активи	0	0	0	0	0	0
3 Парични потоци, свързани с трудови взаимоотношения	0	39	-39	0	0	0
4 Парични потоци от лихви, комисионни, дивиденди и други подобни	0	0	0	0	0	0
5 Парични потоци от положителни и отрицателни валутни курсови разлики	0	0	0	0	0	0
6 Плащания при разпределения на печалби	0	0	0	0	0	0
7 Платени и възстановени данъци върху печалбата	0	0	0	0	0	0
8 Други парични потоци от основната дейност	0	0	0	0	0	0
Всичко парични потоци от основната дейност (A)	33	82	-49	0	0	0
B. Парични потоци от инвестиционна дейност						
1 Парични потоци, свързани с дълготрайни активи	0	0	0	0	0	0
2 Парични потоци, свързани с краткосрочни финансови активи	0	0	0	0	0	0
3 Парични потоци от лихви, комисионни, дивиденди и други подобни	0	0	0	0	0	0
4 Парични потоци от бизнескомбинации - придобивания	0	0	0	0	0	0
5 Парични потоци от положителни и отрицателни валутни курсови разлики	0	0	0	0	0	0
6 Други парични потоци от инвестиционна дейност	0	0	0	0	0	0
Всичко парични потоци от инвестиционната дейност (B)	0	0	0	0	0	0
B. Парични потоци от финансова дейност						
1 Парични потоци от емпиране и обратно изплащане на дългови инструменти	100	0	100	0	0	0
2 Парични потоци от дълготрайни вноски и връщането им на собствениците	0	0	0	0	0	0
3 Парични потоци, свързани с получаване или предоставяне на заеми	0	0	0	0	0	0
4 Парични потоци от лихви, комисионни, дивиденди и други подобни	0	0	0	0	0	0
5 Плащания на задължения по лизингови договори	0	0	0	0	0	0
6 Парични потоци от положителни и отрицателни валутни курсови разлики	0	0	0	0	0	0
7 Други парични потоци от финансова дейност	0	0	0	0	0	0
Всичко парични потоци от финансовата дейност (B)	100	0	100	0	0	0
Г. Изменение на паричните средства през периода (A+B+C)	133	82	-49	0	0	0
Д. Парични средства в началото на периода	0	0	0	0	0	0
Е. Парични средства в края на периода	133	82	-49	0	0	0

Дата: 27.01.2026

Съставител: ГАЛЯ ХРИСТО

Ръководител: ДИМИТЪР

ПАРЛОВА-ПЕТРОВА



1

2

3

4

Допълнение №4

ОТЧЕТ ЗА СОБСТВЕНИЯ КАПИТАЛ

на ВИК Елия Пелин ЕООД
адрес Елия Пелин, пл. Независимост 1
за 01.01.2025 - 31.12.2025

Показатели	Заложен отчетен период	Премии от вливания	Резерв от последващи оценки	РЕЗЕРВИ				Финансов резултат от мивели години		Текуща печалба/ загуба	Общо собствен капитал
				Законен	Съюзани с изкуствено собств. лица	Съгласно учредителен акт	Други резерви	Неразпред. печалба	Непокрита загуба		
а	1	2	3	4	5	6	7	8	9	10	11
1. Сaldo в началото на отчетния период	0	0	0	0	0	0	0	0	0	0	0
2. Промени в счетоводната политика	0	0	0	0	0	0	0	0	0	0	0
3. Грешка	0	0	0	0	0	0	0	0	0	0	0
4. Сaldo след промени в счетоводната политика и грешки	0	0	0	0	0	0	0	0	0	0	0
5. Изменения за сметка на собствения капитал, в т.ч.	100	0	0	0	0	0	0	0	0	0	100
- увеличаване	100	0	0	0	0	0	0	0	0	0	100
- намаление	0	0	0	0	0	0	0	0	0	0	0
6. Финансов резултат за текущия период	0	0	0	0	0	0	0	0	0	16	16
7. Разпределение на печалба в т.ч.	0	0	0	0	0	0	0	0	0	0	0
за дивиденди	0	0	0	0	0	0	0	0	0	0	0
8. Покриване на загуба	0	0	0	0	0	0	0	0	0	0	0
9. Последващи оценки на активи и пасиви	0	0	0	0	0	0	0	0	0	0	0
- увеличаване	0	0	0	0	0	0	0	0	0	0	0
- намаление	0	0	0	0	0	0	0	0	0	0	0
10. Други изменения в собствения капитал	0	0	0	0	0	0	0	0	0	0	0
11. Сaldo към края на отчетния период	100	0	0	0	0	0	0	0	0	16	116
12. Промени от преводи на ГФО на корпоративен в чужбина	0	0	0	0	0	0	0	0	0	0	0
13. Собствен капитал към края на отчетния период (11 ± 12)	100	0	0	0	0	0	0	0	0	16	116

Дата: 27.01.2026

Съставител: ГАЛИЯ ХРИСТО

Ръководител: ДЕНКА

ПАВЛОВАН-ПЕТ






"МНОГОПРОФИЛНА БОЛНИЦА ЗА АКТИВНО ЛЕЧЕНИЕ – ЕЛИН ПЕЛИН" ЕООД

2100 гр.Елин Пелин, ул."Здравец" №15, централа:0725/60153;Управител 0887 33 47 97;email:mbal_elin_pelin@abv.bg

Изх. № 424 / 31.03.2026 г.

**ДО: ПРЕДСЕДАТЕЛЯ НА ОБЩНСКИ СЪВЕТ ГР. ЕЛИН ПЕЛИН
Г-Н БОГОМИЛ БРАНКОВ**



ПРИДРУЖИТЕЛНО ПИСМО

от Марияна . Манолова
Управител на „МБАЛ - Елин Пелин“ ЕООД
гр.Елин Пелин, ул. „Здравец“ № 15

Уважаеми г-н Бранков,

Приложено Ви предоставям следните документи:

1. Доклад за дейността на МБАЛ – Елин Пелин ЕООД
2. Годишна данъчна декларация за 2025 година.
3. Финансови отчети за 2025 година.

дата: 31.03.2026 г.

Управител:
/М. М: лова/

“МНОГОПРОФИЛНА БОЛНИЦА ЗА АКТИВНО ЛЕЧЕНИЕ – ЕЛИН ПЕЛИН” ЕООД

п.к.2100, гр.Елин Пелин, ул.“Здравец” №15, централа: 0725/60153; Управител: 0887 41 85 50;
email:mbal_elin_pelin@abv.bg

ДОКЛАД

за дейността на „МБАЛ -Елин Пелин” ЕООД през 2025 година

„Многопрофилна болница за активно лечение – Елин Пелин” ЕООД е юридическо лице със седалище и адрес на управление в гр. Елин Пелин, ул. „Здравец” № 15. Лечебното заведение е 100% общинско търговско дружество, като собственик на капитала е Община Елин Пелин.

Болницата осигурява болнична помощ на населението от общините Елин Пелин и Горни Малина, с общ брой жители над 38 000. През последните години се наблюдава устойчива тенденция към нарастване на населението в региона, обусловена от засилен интерес към закупуване на жилища и имоти от жители на гр. София и други населени места, както и от развитието на вилни зони – с. Елешница, с. Чурек, с. Нови хан и с. Крушовица.

Община Елин Пелин се утвърждава като район с нарастваща индустриализация и значителен инвестиционен потенциал, включително развитие на логистични центрове, обусловено от стратегическото ѝ местоположение и близостта до основни транспортни връзки. Това води до увеличаване на населението в активна трудоспособна възраст и съответно до нарастващо търсене на медицински услуги.

В процеса на осъществяване на своята дейност лечебното заведение осъществява активно взаимодействие с Министерството на здравеопазването, НЗОК, РЗОК, РЗИ и други лечебни заведения.

“МБАЛ - Елин Пелин” ЕООД е сертифицирана по стандарт ISO 9001:2015, което гарантира прилагането на утвърдени стандарти за управление на качеството в медицинската дейност.

Лечебното заведение осъществява своята лечебно-диагностична и рехабилитационна дейност в съответствие с действащата нормативна уредба в областта на болничната помощ.

През 2024 г. след проведен конкурс, е избран нов управител на дружеството. Считано от 16.09.2024 г. за управител е назначена г-жа Марияна Манолова, съгласно договор за управление и контрол № 6289/20.08.2024 г.

С встъпването си в длъжност през последното тримесечие на 2024 г., новият управител иницира процес по цялостен преглед, актуализация и оптимизация на вътрешните правила, дейности и процеси в лечебното заведение, който продължава и през 2025 г., с цел повишаване на ефективността и качеството на предоставяните медицински услуги.

В края на 2024 г., след решение на Общински съвет – Община Елин Пелин, е извършен капиталов трансфер в размер на 558 580 лв., като средствата са усвоени целево през 2025 г. за подобряване на материално-техническата база и дейността на лечебното заведение.

1. През 2025 година "МБАЛ- Елин Пелин" ЕООД постига следното изпълнение на натуралните показатели:

Показатели	2024г.	2025г.	рѝст
1.Брой легла	75	75	0
2.Преминали болни	2147	2225	+ 3.63%
3.Използваемост на леглата в дни	152	165	+ 8.55%
4.Брой проведени леглодни	11393	12346	+ 8.39%
4.Оборот на 1 легло	29	30	+ 3.45%
6.Среден престой на 1 преминал болен в дни	5	6	+ 20%

Анализът на резултатите показва следното:

- Броят на леглата остава същият както през 2024г.;
- Броят на преминалите болни е увеличен в абсолютни цифри с 78 пациента в сравнение с 2024г. Запазва се темпото на увеличен прием на пациенти;
- Използваемост на леглата в дни е увеличена с 8.55% за годината, което е следствие от броя проведени леглодни;
- Показателят брой проведени леглодни е увеличен в абсолютни стойности с 953 леглодни, или с 8.39 %;

- Оборот на едно легло е увеличен с единица, което е отношение на броя преминали болни за годината към общия брой легла в лечебното заведение;
- Средният престой на един преминал болен е 6 дни. Показателят е увеличен с един ден спрямо предходната година. Същият е пряко отражение на продължителността на клиничните пътеки, които са със средна продължителност от 3 до 7 дни;

2. Икономически резултати от дейността

През отчетната 2025 година „МБАЛ - Елин Пелин“ ЕООД формира приходи от лечебната си дейност и извършва разходи за нея, както следва:

Показатели	2024г.	2025г.	р ъ с т
I. Приходи всичко:	3 628 550	4 571 934	+ 26.00%
1. Приходи от НЗОК	2 720 210	2 751 372	+ 1.15%
2. Приходи от МЗ	...672 532	643 441	- 4.33%
3. Други приходи	...232 198	1 174 633	+ 506 %
в.т.ч от общината	9 029	770 892	
приходи от продажба и други услуги	223 169	403 741	
4. Финансови приходи	3 610	2 488	- 31.08 %
II. Разходи общо:	3 753 155	4 567 786	+ 21.71 %
1. Материали и медикаменти	307 415	650 328	+ 211 %
2. Външни услуги	444 975	530 637	+ 19.25%
3. Амортизации	80 510	121 122	+ 50.44%
4. Работна заплата	2 322 448	2 600 877	+ 12.00%
5. Осигуровки	411 382	455 421	+ 10.70%
6. Други разходи	179 655	191 505	+ 6.60%
7. Финансови разходи	6 865	17 895	+ 260 %
III. Резултат / I-II /	-124 605	+ 4 148	

2.1. Анализ на приходите

Приходите на лечебното заведение през 2025г. общо са с 26 % по-високи в сравнение с 2024г., или в абсолютни цифри с 943 384 лв. Основна част от приходите са от НЗОК, Министерство на здравеопазването и през 2025 и от Община Елин Пелин.

- Приходи от НЗОК - Болницата работи с определен от НЗОК лимит, който средно за 2025 година е в размер на около 195 000лв. на месец. През отчетната година приходите от НЗОК са със 1.15% повече в сравнение с 2024г., или 31 162 лв. По клинични пътеки за болнична помощ са реализирани 2 529 376лв. за месеците от

януари до декември 2025г. Заплатени са изработените надлимитни средства в размер на 140 948 лв., от които 28 233 са за дейности 2024г. и 112 715 лв. за дейности 2025г. За доболичната дейност на рентгена са получени 81 048 лв.

- И през 2025г., лечебното заведение получи значително субсидиране от Министерството на здравеопазването. Ръста на субсидията спрямо 2024г. в справката е отрицателен - 4.33% , защото за месеците януари и декември на 2025г. субсидия в размер на 67 828 лв. не е получена в рамките на годината. Същите са преведени от Министерство на здравеопазването през месец януари 2026г. Тези средства спомогнаха значително за запазване на стабилното финансово състояние на лечебното заведение през 2025г., като в тях са включени и 42 925 лв .сума за работа на ТЕЛК комисия.
- Другите приходи като обща стойност през 2025г. са в размер на 1 174 633 лв. или с 942 435 лв. повече в сравнение с 2024г. В това число приходи от Общината на стойност 770 892 лв. и приходи от продажби и други услуги в размер на 403 741 лв. Същите са описани подробно в приложената таблица.

Приходи от Общината	Относно	Приходи други	Относно
50 000 лв.	Капиталов трансфер за „Светулка”	176 433 лв.	Приходи от контрагенти и наемни
80 000 лв.	Субсидия за тек. издръжки	63 039 лв.	Приходи пр. на мед.услуги и такси от населението
15 370 лв.	Рампа за трудно подви. пациенти	40 907 лв.	Финансиране по програма Адапт. раб. среда - МТСП
283 042 лв.	Усвоен капиталов трансфер за строително-ремонтни дейности	43 242 лв.	Финансиране по програма Започвам работа - МТСП
342 480 лв.	Усвоен капиталов трансфер за ДМА от 2024 и 2025г.	13 413 лв.	Финансиране по програма Младежка заетост - МТСП
		66 707 лв.	Други приходи
770 892 лв.	Общо	403 741 лв.	Общо

- В други финансови приходи са отчетени 2 488 лв., които представляват получени компенсации от държавата за цената на ел. енергията за фирми. В абсолютна стойност това са 1 122 лв. по-малко в сравнение с 2024г. Средствата за

структурата и организацията на работната зала, Постановления и наредби на МЗ за образуване на средствата за работна заплата в търговските дружества – лечебни заведения с над 50% общинско участие, с правилника за устройството, дейността и вътрешният ред в лечебното заведение.

- В други разходи се отнасят: представителни разходи, разходи за ваучери на служителите, предоставени през изминалата 2025 г. за Великденските празници и за Коледа, и други разходи. Същите са увеличени само с 6.60 % или 11 850 лв.
- По отношение на финансовите разходи: това са начислените глоби и неустойки на лечебното заведение от РЗОК. През 2025г. глобите са с 11 030 лв. повече в сравнение с 2024г. През годината се извършват регулярни – месечни и извънредни проверки от НЗОК / РЗОК.

2.3. Икономически резултат

Крайният икономически резултат за МБАЛ- Елин Пелин ЕООД от цялостната дейност за 2025г. е счетоводна печалба в размер на 4 148 лв.

Важно е да се отбележи, че към края на годината МБАЛ-Елин Пелин ЕООД няма просрочени задължения.

2.4. Инвестиционна политика

- Разпределението на средствата по отделения и източници на финансиране през 2025 г. е представено в следната таблица:

Отделение	Купителни разходи	Сполучени средства	Дарения	Дарения лежачи пациенти	Купителни трансферти от Общината за (сметка)	Начислена IRS
Вътрешно отделение	39 003,94 лв.	6 309,52 лв.	4 246,40 лв.			9 952,80 лв.
Народолечебно отделение	30 748,92 лв.	29 893,00 лв.	5 248,50 лв.	/	/	2 496,00 лв.
Летско отделение	1 038,00 лв.	372,00 лв.	30 425,03 лв.		19 389,60 лв.	3 123,60 лв.
Финансирани и разходни източници		170,00 лв.	299,00 лв.			3 123,60 лв.
Образна диагностика	230 977,25 лв.	130 252,32 лв.				2 496,00 лв.
Клинична лаборатория		871,00 лв.				2 496,00 лв.
АСЧ	9 884,00 лв.	1 150,00 лв.	11 176,95 лв.	1 924,18 лв.		38 059,84 лв.
Счетоводство		120,00 лв.	11 400,00 лв.			
Регистратура	1 074,00 лв.	564,00 лв.	/			
Кухня	870,00 лв.	689,00 лв.				16 842,00 лв.
Коридори и	184 970,24 лв.	26 275,00 лв.				

обща помещения						
ОБЩО В ЛЕВА	500 566,42 лв.	196 665,84 лв.	62 795,88 лв.	1 924,18 лв.	19 389,60 лв.	78 589,84 лв.

Разпределението на средствата показва, че основният дял от капиталовите разходи през 2025 г. е насочен към образна диагностика (230 977,25 лв.) През изминалата 2025г. С помощта на средствата получени от Община Елин Пелин и получен инвестиционен кредит от Общинска банка бе закупен нов Рентгенов апарат на обща стойност 431 414,40лв.

Със собствени средства в размер на 196 665,84 лв. са финансирани дейности основно в образна диагностика (130 252,32 лв.), неврологично отделение (29 893,00 лв.) и коридори и обща помещения (26 275,00 лв.).

Получените дарения са на обща стойност 62 795,88 лв., като най-значителен дял е насочен към детско отделение (30 425,03 лв.), АСЧ (11 176,95 лв.) и счетоводство (11 400,00 лв.). Даренията под формата на медикаменти възлизат на 1 924,18 лв. и са отчетени в АСЧ.

Средствата от Община Елин Пелин получени, като допълнителен капиталов трансфер за дофинансиране на дейностите по проекта „Светулка“ са в размер на 19 389,60 лв. и са насочени изцяло към детско отделение.

По програма „Адаптирана работна среда“ са усвоени 78 589,84 лв., като основните разходи са в АСЧ (38 059,84 лв.), кухня (16 842,00 лв.) и вътрешно отделение (9 952,80 лв.).

В обобщение, средствата са разпределени целенасочено към подобряване на материално-техническата база, обновяване на общите помещения и обезпечаване на ключови отделения, което допринася за повишаване качеството на медицинската дейност и условията за работа в лечебното заведение.

Извършените инвестиции са съобразени с текущите потребности на лечебното заведение и са насочени към поддържане на нормалното функциониране на медицинската апаратура и информационната инфраструктура.

3. Здравно-икономическите показатели

В болничната помощ за анализирате на дейността и разходите, които се правят за нея се използват определен набор от показатели, които служат и за сравнение между аналогични лечебни заведения.

През отчетната 2025 година стойностите на показателите са следните:

За 2025 г. МБЛП - Елти Лейтн ЕООД е поставила пред себе си следните задачи за постигане на своите цели:

- ▶ Изцяло ориентиране на колектив към изискванията на НЗ(О)К и инициатива, с цел постигане на по-добро, ефективно и съвременно решение, съобразено с утвърдените методически стандарти;
- ▶ въвеждане на съвременна апаратура – с помощта на национална Община Елти Лейтн и предоставяне средства за капиталови разходи да бъде закупена

Настоящият отчет е изготвен в съответствие с финансовите счетоводни стандарти на лежбоното заведение и осигуряване на нормалното протичане на лечебния процес.

От посочените данни съвсем ясно се наблюдава информация за това, че през 2025г. МБЛП Елти Лейтн ЕООД извършва максимално коичествено финансови средства за издръжката

Среден разход на лекарствените дору е намалял с 1,05 лева. Показателът е относителна средна и изградена асирпационна система.

са нов пастор и кухненски посуда и по проект на МТСП – Подобрване на работната

болити и за дежурния персонал. През годината и там бях направени подобрения – закупени

Елти Лейтн ЕООД разполага със собствена кухненска бляк, в които се приготвя храната за

Среден разход на храна е увеличен от 3,06 лв. през 2024г. на 3,46 лв. през 2025г. МБЛП

увеличение общи разходи към броя престояващи болни

Среден разход на премията болни е увеличен от 1679,38 лева на 2052,94 лева - отпускане на

лежбон.

Този показател е относителна между всички разходи и броя на леглата в лежбоното

заведение. Увеличаване на общите разходи, води до увеличаване стойността на един

През 2025г. е видно увеличаване на средния разход на леглоден от 316,48 лв. на 369,98 лв.

За сравнение са посочени и данните от 2024г.

Показатели	Стойности през 2024г.	Стойности през 2025г.
Среден разход на I леглоден	316,48	369,98
Среден разход на I премията болни	1679,38	2052,94
Среден разход на I храна	3,06	3,46
Среден разход на лекарствените	16,83	15,98
Използваемост на леглата в %	41,62%	45,22%

Гр. Емануел Петру
31.03.2026г.

Управамент:
Марияна Манолова

Кармо се вярва, че и двете на МБАЛ - Емануел Петру са ясно формулирани и насочени към устойчиво развитие на лечебното заведение, повишаване качеството на медицинската дейност и подобряване на условията за наетиите и персонала. Реализирането на и натъжно постижимо чрез посредствени действия и обединени усилия, с основна цел осигуряване на по-добро здравеопазване за населението на Община Емануел Петру.

осигуряване на непрекъснат процес по сменяемостта на обучението и повишаване квалификацията на персонала, с оглед внедряване на съвременни медицински практики и подобряване условията на труд.

осигуряване на най-високо качество на медицинските услуги; процесът "Генерал" с цел създаване на по-добро, безопасно и комфортно отдели по време на физическите на работата и поддръжка на детското отделение

осигуряване на качествено, достъпно и навременно обслужване на наетиите, чрез подобряване на организационната работа и повишаване ефективността от предоставяните медицински услуги;

необходимите медицински техника, експертно съпер, и ЕМЛ, което ще позволи по-прецизна диагностика и по-качествено лечение на наетиите;

Изх. № 2300И0438897 / 30.03.2026

С Ъ О Б Щ Е Н И Е

за резултати от обработката на Декларация чл.92 (1010) за 2025 г. Вх. №:
2300И0438897 / 30.03.2026 от:

Името на: МНОГОПРОФИЛНА БОЛНИЦА ЗА АКТИВНО
ЛЕЧЕНИЕ - ЕЛИН ПЕЛИН

ЕИК по ТР/БУЛСТАТ: 000770047

Автор: **Lilja** **Simeonova-Berova**

Начин на подаване на документа: **Квалифициран Електронен Подпис (КЕП)**


Сериен номер на електронния
сертификат на -----

Доставчик на удостоверителни
услуги:

За период 2025

Подадената от Вас Декларация по чл. 92 от ЗКПО (1010) с предмета

--

 НАЦИОНАЛНА АГЕНЦИЯ ЗА ПРИХОДИТЕ	Образец 1010
ГОДИШНА ДАНЪЧНА ДЕКЛАРАЦИЯ	
по чл. 92 от ЗКНО за данъчния финансов резултат и дължимия годишен корпоративен данък	

		<i>В.ЗКНО!</i> Ако вече сте подали годишна данъчна декларация за посочения период, но искате да направите корекции в нея, е необходимо да подадете нова данъчна декларация, в която се съдържа всички данни за периода, а не само тези, които променят. Корекции в декларацията може да правите в срока за подаването ѝ и/или еднократно след този срок до 30 септември на основание чл. 75, ал. 3 от ЗКНО.
--	--	---

Данъчна година 2025

1. За календарната година - на основание чл.92, ал.1 от ЗКНО <i>Този ред се попълва и той автоматизирани през подаваната данъчна декларация за</i>		<input checked="" type="checkbox"/>		
2. За календарната година – при прекратяване с ликвидация или с обявяване в несъстоятелност, когато годишната данъчна декларация за предходната година се подава в срока по чл. 162, ал. 5 от ЗКНО <i>Посочете датата на за подаване на данните на прекратяване на дейността или на ликвидацията на неперсонифицирано дружество или осъществяване на ликвидацията на дружество или датата на ликвидацията на дружество или датата на обявяване в несъстоятелност на дружество или датата на ликвидацията на дружество или датата на обявяване в несъстоятелност на дружество</i>		<input type="checkbox"/>	Дата:	
3. За последния данъчен период – при прекратяване с ликвидация или с обявяване в несъстоятелност или при прекратяване на преобразувано дружество <i>Този ред се попълва само за дружества, които са прекратили дейността си по време на данъчната година по прекратяване на дейността или по ликвидацията на дружеството или по обявяване в несъстоятелност на дружеството или по преобразуване на дружеството</i>	чл.162, ал.1	чл.162, ал.3	чл.162, ал.4	чл.117, ал.1
		Дата		
4. За данъка върху разходите - на основание чл.217 от ЗКНО				

Данъчна година 2025

5. На основание чл. 75, ал. 3 от ЗКПО (еднократно след срока за подаване)

1. ЕИК по ЗТРРЮ/ННЦ/ЕИК по БУЛСТАТ 000770047		2. Наименование <i>(включително с дъщерни предприятия по чл. 2, ал. 4 от ЗКПО)</i> МНОГОПРОФИЛНА БОЛНИЦА ЗА АКТИВНО ЛЕЧЕНИЕ - ЕЛИН ПЕЛИН	
3. Чуждестранно лице с място на стопанска дейност в България <i>(включително с филиали и дъщерни предприятия по чл. 2, ал. 4 от ЗКПО)</i>		3.1. Наименование на чуждестранното лице	
4. Вид предприятие	4.1. Нефинансово предприятие <input checked="" type="checkbox"/>	4.2. Финансова институция <i>(включително с застраховател)</i>	4.3. Застраховател
4.4. Непереопицирано дружество или безурегветна каса		4.5. Юридическо лице с нестопанска цел	
4а. Хибридно образувание по чл. 2, ал. 4 от ЗКПО <i>(Квотата се напълне обстоителствата по чл. 2, ал. 4 от ЗКПО, тогава редът се отбелязва едновременно с отбелязването на едно от полетата на ред 4.)</i>			

5.1. Държава	5.2. Област	5.3. Община	5.4. Населено място (гр. с.)
5.5. Улица, №, ж.к., бл., вх., ап.			5.6. Пощенски код

№	Име, презиме, фамилия	ЕГН/ННЦ/ПЧ/Службеден № от регистъра на НАП
6.1	МАРИЯНА МАНОЛОВА	

Съставител на годишния финансов отчет е:			
7.1. Физическо лице <input checked="" type="checkbox"/>	7.1.1 Име, презиме, фамилия	7.1.2. ЕГН/ННЦ/ПЧ/Службеден № от регистъра на НАП	7.1.3 Вид на правотношението със съставителя
	ЛИЛИЯ СИМЕОНОВА - БЕРОВА		трудово <input checked="" type="checkbox"/> облигационно, в т.ч. със служител, упражняващ личен труд
7.2. Счетоводно предприятие	7.2.1. Наименование		7.2.2. ЕИК по ЗТРРЮ/ННЦ/ЕИК по БУЛСТАТ

8.1. Наименование	
8.2. ЕИК по ЗТРРЮ/ННЦ/ЕИК по БУЛСТАТ	

9.1. Физическо лице <input type="checkbox"/>		9.2. Юридическо лице <input type="checkbox"/>	
9.1.1 Име, презиме, фамилия		9.2.1 Наименование	
9.1.2 ЕГН/ННЦ/ПЧ/Службеден № от регистъра		9.2.2 ЕИК по ЗТРРЮ/ННЦ/ЕИК по	

на НАП		БУЛСТАТ	
9.3. Постоянен адрес/адрес на управление			
9.3.1 Държава	9.3.2 Област	9.3.3. Община	9.3.4. Населено място (гр./с.)
9.3.5. Улица, №, ж.к., бл., вх., ап.			9.3.6. Пощенски код

Точка 5 се попълва само ако адресът за кореспонденция се различава от седалището и адреса за управление.

**Точка 9.3 се попълва само ако адресът за кореспонденция се различава от постоянния адрес на физическото лице, съответно от седалището и адреса на управление на юридическото лице

1. Код на основната дейност	8610
2. Място на стопанска дейност в чужбина	3. Получени доходи от източници в чужбина
4. Преотстъпване на корпоративен данък и/или намаляване на счетоводния финансов резултат по реда на глава двадесет и втора от ЗКПО	
<i>(Този ред се попълва по чл. 167, ал. 1 от ЗКПО)</i>	
4.1. Изпълнение на изискването по чл. 167, ал. 1 от ЗКПО	
<i>(Този ред се попълва на основание чл. 167, ал. 3 от ЗКПО. Съгласно чл. 167, ал. 2 от ЗКПО не са налице задължения по ал. 1, когато към 31 декември на съответната година същите не са отразени в данъчно-осчетоводните сметки или не са отразени като преживени за приношването и изпълнение в Националната асоциация на приношители.</i>	
5. Прилагане на чл. 189 от ЗКПО - държавна помощ за регионално развитие	
6. Дейността, свързана с първоначалната инвестиция, се осъществява в съответната община за период от поне 5 години след годината на завършване на първоначалната инвестиция, свързана с преотстъпване корпоративен данък до 2021 г. включително, съответно за период от поне 3 години след годината на завършване на първоначалната инвестиция, свързана с преотстъпване корпоративен данък за 2023 г. и следващите години, съгласно чл. 189, т. 3, б. „в“ от ЗКПО. <i>(Изпълнението на това условие се декларира с ред завършване на първоначалната инвестиция. В случаите на преобразуване на данъчно задълженото лице този ред се попълва от преекспертите. В случай че сте отбелязали този ред, попълнете ред 6.1)</i>	
6.1. Година на завършване на първоначалната инвестиция, по отношение на която е налице задължението за продължаване на дейността за период поне 5, съответно поне 3 години след годината на завършване на първоначалната инвестиция <i>(При повече от една първоначална инвестиция, за която се декларира изпълнение на условието по т. 6, попълнете допълнителни редове.)</i>	
6.1.1	
7. Дейността по чл. 189б, ал. 1 (производство на преработена растителна и животинска продукция) продължава да се осъществява за период от поне три години след годината на преотстъпване <i>(В случаите на преобразуване на данъчно задълженото лице този ред се попълва от преекспертите. Когато е отбелязан този ред, попълнете ред 7.1)</i>	
7.1. Година на преотстъпване на корпоративен данък, по отношение на която е налице задължението за продължаване на дейността за период поне 3 години след годината на преотстъпване <i>(При повече от една година на преотстъпване, за която се декларира изпълнение на условието по т. 7, попълнете допълнителни редове.)</i>	
7.1.1	
<p>Забележка: На ред 1 като основна се посочва дейността, извършвана от предприятието, която и на тази дата е свързана с дейността, от която се произвеждат или продават. Кодът и наименованието са според Класификация по икономически дейности - КИД-2025 (4-та рев.) която е на разположение в териториалните поделения на НАП. В интернет страниците на НАП – www.nap.bg и НСП – www.nsi.bg могат да се намерят и указания за използването на КИД-2025. Попълнителят тук код може да се различава от този който се попълва по глава 5 в някои от декларациите за социално и здравно осигуряване. Причината за разликата е че тук се използва различен критерий за определяне на основната икономическа дейност, а именно – дейността, в която са извършвани или ще бъдат извършвани работни трудови правоотношения. При одеди по изяснителни отговори на ред 4 или ред 5 с едновременно и в другите съответните части на декларацията – както и приложение № 1</p>	

1	Образец 1011: Приложение № 1 за ползване на данъчни облекчения под формата на преотстъпване на корпоративен данък или чрез признаване за данъчни цели на счетоводни разходи за лирени или стипендии	
2	Образец 1012: Приложение № 2 за печалби (доходи), обложени в чужбина, за които се прилага метод за избиране на двойното данъчно облагане	
3	Образец 1013: Приложение № 3 за регулиране на разходите по заеми по реда на чл. 43а от ЗКНО	
4	Годишен отчет за дейността	X
5	Вх. № и дата на годишния отчет за дейността	Вх. № 19103496/30.03.2026
5	Не е налице задължение за подаване на годишен отчет за дейността <i>(подлежаще, ако фирмата подлежи по отношение на дейността си по смисъла на Закона за счетоводството, на подаване годишна данъчна декларация например за да декларира задължение за корпоративен данък, възникнало в резултат на преобразуване на счетоводния финансов резултат за данъчни цели, или други данни. То ги ред се отбелязва и когато декларацията се подава ни някое от основанията, посочени в част 1, р. 5)</i>	
6	Други (включително броя на документите)	

№	ПОКАЗАТЕЛИ	ШИФЪР	СУМА
1	2	3	4
1	ОБЩО ПРИХОДИ <i>(включват се приходите по отчета за приходите и разходите - отпуски на доходите)</i>	0100	4571934.15
1.1	в т.ч. нетни приходи от продажби <i>(включват се нетните приходи от продажби по смисъла на § 1, т. 49 от ДР по ЗКНО) или продажба с § 1, т. 11 от ДР на Закона за счетоводството)</i>	0110	2975863.00
1.1.1	в т.ч. нетни приходи от продажби от дейността, подлежаща на облагане с корпоративен данък <i>(този ред се попълва само от лица, които попълват ред 4 и/или ред 5 като на този ред не попълват само нетните си приходи от продажби от дейността, подлежаща на облагане с корпоративен данък)</i>	0111	0.00
2	ОБЩО РАЗХОДИ <i>(включват се разходите по отчета за приходите и разходите - отпуски на доходите)</i>	0200	4567785.79
<p>На редове 1 и 2 юридическите лица с нестопанска цел попълват данните от счетоводния си отчет и на базата на СС 1 - Представяне на финансов отчет - отчет за приходите и разходите за отчитаема дейност, който се съставя съответно с разпоредбите на т. 8 2 от СС 9. Представяне на финансовите отчети на предприятията с нестопанска цел.</p> <p align="center">СЧЕТОВОДЕН ФИНАНСОВ РЕЗУЛТАТ (р.1 - р.2)</p> <p>Ако получената разлика е > 0, попълнете ред 3.1; Ако получената разлика е <= 0, попълнете ред 3.2:</p>			
3.1	СЧЕТОВОДНА ПЕЧАЛБА	0310	4148.36
3.2	СЧЕТОВОДНА ЗАГУБА	0320	
<p align="center">Приходи и разходи, които се изключват при определяне на счетоводния финансов резултат на данъчно преобразуване</p> <p><i>(На редове 4 и 5 се попълват счетоводните приходи, съответно разходи, които се изключват при определяне на счетоводния финансов резултат за данъчно преобразуване, както следва: приходи - разходи от дейността, подлежащи на облагане с корпоративен данък или с данък върху печалбата; приходи и разходи по реда на Закона за местните данъци и такси; приходи-разходи от дейността, подлежащи на облагане по силата на закон или международен договор, различен от спогодба за разходване на двойното данъчно облагане; други приходи и разходи, които се изключват при определяне на счетоводния финансов резултат за данъчно преобразуване.)</i></p>			
4	Общи приходи, които се изключват при определяне на счетоводния финансов резултат на данъчно преобразуване	0400	0.00

5	Общи разходи, които се изключват при определяне на счетоводния финансов резултат за данъчно преобразуване	0500	0.00																																																																																								
СЧЕТОВОДЕН ФИНАНСОВ РЕЗУЛТАТ ЗА ДАНЪЧНО ПРЕОБРАЗУВАНЕ (р.1 - р.4) - (р.2 - р.5)																																																																																											
<i>(Ако получена е разлика >= 0, попълнете ред 6.1; Ако получена е разлика < 0, попълнете ред 6.2)</i>																																																																																											
6.1	ПОЛОЖИТЕЛЕН	0610	4148.36																																																																																								
6.2	ОТРИЦАТЕЛЕН	0620	-																																																																																								
ПРЕОБРАЗУВАНЕ НА СЧЕТОВОДНИЯ ФИНАНСОВ РЕЗУЛТАТ																																																																																											
<i>(Преди да попълните ред 7 и ред 8, попълнете съответните редове от таблица А „Увеличения“ и таблица Б „Намалявания“)</i>																																																																																											
<table border="1" style="width: 100%; border-collapse: collapse;"> <thead> <tr> <th>№</th> <th>А. УВЕЛИЧЕНИЯ</th> <th>ШИФЪР</th> <th>СУМА</th> <th>№</th> <th>Б. НАМАЛЯВАНИЯ</th> <th>ШИФЪР</th> <th>СУМА</th> </tr> </thead> <tbody> <tr> <td>1</td> <td>Годишни счетоводни разходи за амортизации (чл.54, ал.2) <i>Тук не се включват счетоводните разходи за амортизации, за които се прилага чл. 110, ал.1</i></td> <td>7010</td> <td>121122.60</td> <td>1</td> <td>Годишни данъчни амортизации (чл.54, ал.1) - <i>вж. по-долния стробка „Амортизирани активи“, публикувана на интернет страницата на НАП - www.nap.bg</i></td> <td>8010</td> <td>121122.60</td> </tr> <tr> <td>2</td> <td>Счетоводна балансова стойност на описаните активи от счетоводния амортизиционен план (чл.66 ал.1)</td> <td>7020</td> <td>0.00</td> <td>2</td> <td>Данъчна стойност на описаните активи от данъчния амортизиционен план (чл.66, ал.2)</td> <td>8020</td> <td>0.00</td> </tr> <tr> <td>3</td> <td>Разходи от последващи оценки на активи и пасиви (чл.34), в т.ч.:</td> <td>7030</td> <td>0.00</td> <td>3</td> <td>Приходи от последващи оценки на активи и пасиви (чл.34), в т.ч.:</td> <td>8030</td> <td>0.00</td> </tr> <tr> <td>3.1</td> <td>разходи от последващи оценки и от отписване на вземания като несъбираеми (чл. 34)</td> <td>7031</td> <td>0.00</td> <td>3.1</td> <td>приходи от последващи оценки на вземания (чл. 34)</td> <td>8031</td> <td>0.00</td> </tr> <tr> <td>4</td> <td>Признаване за данъчни цели на непризнати приходи от последващи оценки на активи и пасиви (чл.35)</td> <td>7040</td> <td>0.00</td> <td>4</td> <td>Признаване за данъчни цели на непризнати разходи от последващи оценки на активи и пасиви (чл.35 и 37), в т.ч.:</td> <td>8040</td> <td>0.00</td> </tr> <tr> <td></td> <td></td> <td></td> <td></td> <td>4.1</td> <td>от последващи оценки и от отписване на вземания (чл.37)</td> <td>8041</td> <td>0.00</td> </tr> <tr> <td>5</td> <td>Разходи, представляващи доходи на местни физически лица по ЗДДФЛ и разходи за задължителни осигурителни вноски, свързани с тях (чл.42, ал.1, 5 и 8)</td> <td>7050</td> <td>0.00</td> <td>5</td> <td>Признаване за данъчни цели на непризнати разходи по чл.42, ал.1, 5 и 8 (чл.42, ал.3 и 6, изречение първо)</td> <td>8050</td> <td>0.00</td> </tr> <tr> <td></td> <td></td> <td></td> <td></td> <td>6</td> <td>Приходи (сума, с която са намаляни счетоводните разходи, отчетени по първоначално обявяване за непризнати доходи по чл.42, ал.1 и изчисленията за невнесени задължителни осигурителни вноски по чл.42, ал.5 (чл.42, ал.4 и ал.6, изречение второ)</td> <td>8060</td> <td>0.00</td> </tr> <tr> <td>6</td> <td>Разходи за лихви от прилагане на режима на едлаба капиталовизия (чл. 43, ал.1) <i>Преди да попълните този ред, попълнете част XI</i></td> <td>7060</td> <td>0.00</td> <td>7</td> <td>Признаване за данъчни цели на непризнати разходи за лихви от прилагане на режима на едлаба капиталовизия (чл. 43, ал. 2) <i>Преди да попълните този ред, попълнете част XI</i></td> <td>8070</td> <td>0.00</td> </tr> <tr> <td>7</td> <td>Превидвания на разходите по заемно-непризнатото за данъчни цели (чл. 43а, ал. 1) <i>Преди да попълните този</i></td> <td>7070</td> <td>0.00</td> <td>8</td> <td>Признаване за данъчни цели на непризнатото превидване на разходите по заемно-непризнатото (чл. 43а, ал. 5)</td> <td>8080</td> <td>0.00</td> </tr> </tbody> </table>				№	А. УВЕЛИЧЕНИЯ	ШИФЪР	СУМА	№	Б. НАМАЛЯВАНИЯ	ШИФЪР	СУМА	1	Годишни счетоводни разходи за амортизации (чл.54, ал.2) <i>Тук не се включват счетоводните разходи за амортизации, за които се прилага чл. 110, ал.1</i>	7010	121122.60	1	Годишни данъчни амортизации (чл.54, ал.1) - <i>вж. по-долния стробка „Амортизирани активи“, публикувана на интернет страницата на НАП - www.nap.bg</i>	8010	121122.60	2	Счетоводна балансова стойност на описаните активи от счетоводния амортизиционен план (чл.66 ал.1)	7020	0.00	2	Данъчна стойност на описаните активи от данъчния амортизиционен план (чл.66, ал.2)	8020	0.00	3	Разходи от последващи оценки на активи и пасиви (чл.34), в т.ч.:	7030	0.00	3	Приходи от последващи оценки на активи и пасиви (чл.34), в т.ч.:	8030	0.00	3.1	разходи от последващи оценки и от отписване на вземания като несъбираеми (чл. 34)	7031	0.00	3.1	приходи от последващи оценки на вземания (чл. 34)	8031	0.00	4	Признаване за данъчни цели на непризнати приходи от последващи оценки на активи и пасиви (чл.35)	7040	0.00	4	Признаване за данъчни цели на непризнати разходи от последващи оценки на активи и пасиви (чл.35 и 37), в т.ч.:	8040	0.00					4.1	от последващи оценки и от отписване на вземания (чл.37)	8041	0.00	5	Разходи, представляващи доходи на местни физически лица по ЗДДФЛ и разходи за задължителни осигурителни вноски, свързани с тях (чл.42, ал.1, 5 и 8)	7050	0.00	5	Признаване за данъчни цели на непризнати разходи по чл.42, ал.1, 5 и 8 (чл.42, ал.3 и 6, изречение първо)	8050	0.00					6	Приходи (сума, с която са намаляни счетоводните разходи, отчетени по първоначално обявяване за непризнати доходи по чл.42, ал.1 и изчисленията за невнесени задължителни осигурителни вноски по чл.42, ал.5 (чл.42, ал.4 и ал.6, изречение второ)	8060	0.00	6	Разходи за лихви от прилагане на режима на едлаба капиталовизия (чл. 43, ал.1) <i>Преди да попълните този ред, попълнете част XI</i>	7060	0.00	7	Признаване за данъчни цели на непризнати разходи за лихви от прилагане на режима на едлаба капиталовизия (чл. 43, ал. 2) <i>Преди да попълните този ред, попълнете част XI</i>	8070	0.00	7	Превидвания на разходите по заемно-непризнатото за данъчни цели (чл. 43а, ал. 1) <i>Преди да попълните този</i>	7070	0.00	8	Признаване за данъчни цели на непризнатото превидване на разходите по заемно-непризнатото (чл. 43а, ал. 5)	8080	0.00
№	А. УВЕЛИЧЕНИЯ	ШИФЪР	СУМА	№	Б. НАМАЛЯВАНИЯ	ШИФЪР	СУМА																																																																																				
1	Годишни счетоводни разходи за амортизации (чл.54, ал.2) <i>Тук не се включват счетоводните разходи за амортизации, за които се прилага чл. 110, ал.1</i>	7010	121122.60	1	Годишни данъчни амортизации (чл.54, ал.1) - <i>вж. по-долния стробка „Амортизирани активи“, публикувана на интернет страницата на НАП - www.nap.bg</i>	8010	121122.60																																																																																				
2	Счетоводна балансова стойност на описаните активи от счетоводния амортизиционен план (чл.66 ал.1)	7020	0.00	2	Данъчна стойност на описаните активи от данъчния амортизиционен план (чл.66, ал.2)	8020	0.00																																																																																				
3	Разходи от последващи оценки на активи и пасиви (чл.34), в т.ч.:	7030	0.00	3	Приходи от последващи оценки на активи и пасиви (чл.34), в т.ч.:	8030	0.00																																																																																				
3.1	разходи от последващи оценки и от отписване на вземания като несъбираеми (чл. 34)	7031	0.00	3.1	приходи от последващи оценки на вземания (чл. 34)	8031	0.00																																																																																				
4	Признаване за данъчни цели на непризнати приходи от последващи оценки на активи и пасиви (чл.35)	7040	0.00	4	Признаване за данъчни цели на непризнати разходи от последващи оценки на активи и пасиви (чл.35 и 37), в т.ч.:	8040	0.00																																																																																				
				4.1	от последващи оценки и от отписване на вземания (чл.37)	8041	0.00																																																																																				
5	Разходи, представляващи доходи на местни физически лица по ЗДДФЛ и разходи за задължителни осигурителни вноски, свързани с тях (чл.42, ал.1, 5 и 8)	7050	0.00	5	Признаване за данъчни цели на непризнати разходи по чл.42, ал.1, 5 и 8 (чл.42, ал.3 и 6, изречение първо)	8050	0.00																																																																																				
				6	Приходи (сума, с която са намаляни счетоводните разходи, отчетени по първоначално обявяване за непризнати доходи по чл.42, ал.1 и изчисленията за невнесени задължителни осигурителни вноски по чл.42, ал.5 (чл.42, ал.4 и ал.6, изречение второ)	8060	0.00																																																																																				
6	Разходи за лихви от прилагане на режима на едлаба капиталовизия (чл. 43, ал.1) <i>Преди да попълните този ред, попълнете част XI</i>	7060	0.00	7	Признаване за данъчни цели на непризнати разходи за лихви от прилагане на режима на едлаба капиталовизия (чл. 43, ал. 2) <i>Преди да попълните този ред, попълнете част XI</i>	8070	0.00																																																																																				
7	Превидвания на разходите по заемно-непризнатото за данъчни цели (чл. 43а, ал. 1) <i>Преди да попълните този</i>	7070	0.00	8	Признаване за данъчни цели на непризнатото превидване на разходите по заемно-непризнатото (чл. 43а, ал. 5)	8080	0.00																																																																																				

ред, попълнете част XI, когато е приложимо, и приложение № 3			Преди да попълните този ред, попълнете част XI, когато е приложимо, и приложение № 3		
	Разходи от лизис и брак	7080	0.00		
8.1	разходи от лизис на дълготрайни и краткотрайни активи с изключение на материални запаси (чл.28, ал.1)	7081	0.00		
8.2	разходи от лизис и брак на материални запаси (чл.28, ал.2)	7082	0.00	9	Приходи, възникнали по повод на непризнати по чл. 28 лизис и брак на активи (чл.29)
8.3	разход за ДДС съгласно чл. 28, ал. 4.	7083	0.00		8090
8.4	последващи разходи, отчетени по повод на вземане, възникнали в резултат на непризнати лизис и брак на активи (чл.28, ал.5)	7084	0.00		
9	Приходи, непризнати за данъчни цели съгласно чл. 26, в т. ч.:	7090	16085.00		
9.1	разходи, несвързани с дейността (чл. 26, т. 1)	7091	0.00	10	Приходи, възникнали по повод на непризнати за данъчни цели разходи, съгласно чл. 27, ал. 1 т. 2, в т. 9 :
9.2	разходи, които не са документално обосновани (чл. 26, т. 2)	7093	0.00		
9.3	разходи за начислени глоби, конфискации, санкции и лихви за просрочие (чл.26, т.6)	7092	16085.00	10.1	приходи, възникнали по повод на непризнати за данъчни цели разходи по чл 26, т. 6
9.4	разходи, които представляват скрито разпределение на печалбата (чл. 26, т. 11)	7094	0.00		
9.5	разходи за бонуси по Закона за хазарта (чл. 26, т. 13)	7095	0.00	10.2	приходи, възникнали по повод на непризнати за данъчни цели разходи по чл 26, т. 3, 4, 5, 8 и 10
9.6	всички други разходи по чл. 26 извън точки 9.1 - 9.5	7096	0.00		
10	Сума на задълженията (чл.46, ал.1)	7100	0.00	11	Сума на погасените задължения, за които е приложен чл.46, ал.1 през предходна година (чл.46, ал.3, т.1)
				12	Приходи, отчетени по повод отписване на задължения, за които е приложен чл.46, ал.1 през предходна година (чл.46, ал.3, т.2)
11	Счетоводно отчетени разходи за уни по чл. 11а, в т.ч.:	7110	0.00	13	Разходи/загуби по чл. 11а, биредени по правилата на СС 17 "Лизинг", в т.ч.:
11.1	всички връзки с договори за оперативен лизинг съгласно МСС при извършването на чл. 11а, ал. 1)	7111	0.00	13.1	по отписване на експлоатационния оперативният лизинг приложени към договори за оперативен лизинг при извършването на чл. 11а, ал. 1)
11.2	всички връзки с договори за продажба с обратен лизинг	7112	0.00	13.2	по отписване на договорите за продажба с обратен лизинг

	класифициран като оперативен лизинг, съгласно МСС, при продажби лизингополучатели (чл. 11а, ал. 2)			класифициран като експлоатационен лизинг, приложени към договори за продажба с обратен лизинг, класифициран като оперативен лизинг, при продажби лизингополучатели, прилагани МСС (чл. 11а, ал. 4)			
12	Приходи/печалби по чл. 11а, определени по правилата на СС 17 "Лизинг", в т.ч.:	7120	0.00	14	Счетоводно отчетени приходи/печалби по чл. 11а, в т.ч.:	8140	0.00
12.1	по отношение на експлоатационния лизинг, приложени към договори за оперативен лизинг (чл. 11а, ал. 2)	7121	0.00	14.1	във връзка с договори за оперативен лизинг, съгласно МСС, при лизингополучатели (чл. 11а, ал. 1)	8141	0.00
12.2	по отношение на договори за продажба с обратен лизинг, класифициран като експлоатационен лизинг, приложени към договори за продажба с обратен лизинг, класифициран като оперативен лизинг, при продажби лизингополучатели, прилагани МСС (чл. 11а, ал. 4)	7122	0.00	14.2	във връзка с договори за продажба с обратен лизинг, класифициран като оперативен лизинг, съгласно МСС при продажби лизингополучатели (чл. 11а, ал. 3)	8142	0.00
13	Счетоводни разходи за изграждане или подобряване на елементи на техническа инфраструктура - публична държава или публична общинска собственост при условията на чл. 69а (чл. 69а, ал. 1)	7130	0.00				
14	Разходи и суми, с които се увеличавя счетоводният финансов резултат в резултат на данъчни несъответствия и на несъответствия с данъчно задължено лице, което е местно лице за данъчни цели на повече от една юрисдикция (чл. 47ж, чл. 47з и чл. 47к), в т.ч.:	7140	0.00	15	Разходи и суми, с които се намалява счетоводният финансов резултат, свързани с двойно включен доход, с които е увеличен счетоводният финансов резултат в минал данъчен период (по чл. 47ж, т. 1)	8230	0.00
14.1	по чл. 47ж, т. 1	7141	0.00				
14.2	по чл. 47ж, т. 2	7144	0.00				
14.3	по чл. 47ж, т. 3	7145	0.00				
14.4	по чл. 47з	7142	0.00				
14.5	по чл. 47к	7143	0.00				
15	По пожите на разлика между пазарната цена и стойността за данъчни цели на трансферираните активи към момента на трансфера (чл. 155а, ал. 1, т. 1)	7150	0.00	16	Отрицателна разлика между пазарната цена и стойността за данъчни цели на трансферираните активи към момента на трансфера (чл. 155а, ал. 1, т. 2)	8150	0.00
16	На пожите на разлика между пазарната цена на трансферираните дейности и стойността за данъчни цели на трансферираните активи.	7160	0.00	17	Отрицателна разлика между пазарната цена на трансферираните дейности и стойността за данъчни цели на трансферираните активи.	8160	0.00

	идматериал със стойността за дивиденд дели на трансферираните пасиви към момента на трансфера (чл. 155б, ал. 1, т. 1)				ваматериал със стойността за дивиденд дели на трансферираните пасиви към момента на трансфера (чл. 155б, ал. 1, т. 2)		
17	Превиншение на пазарната цена на услугата към момента на трансфера над себестойността ? в случаите по чл. 156 (чл. 156, ал. 1)	7170	0.00	18	Превиншение на себестойността на услугата над пазарната ? цена към момента на трансфера в случаите по чл. 156 (чл. 156, ал. 1)	8170	0.00
18	Отрицателна разлика между пазарната цена на услугата към момента на трансфера и отчетения разход или този, който ще бъде отчетен във връзка с услугата (чл. 156, ал. 3, т. 2)	7180	0.00	19	Положителна разлика между пазарната цена на услугата към момента на трансфера и отчетения разход или този, който ще бъде отчетен във връзка с услугата (чл. 156, ал. 3, т. 1)	8180	0.00
19	Положителна разлика между сумата на отчетения разход или този, който ще бъде отчетен във връзка с услугата, и себестойността на услугата (чл. 156, ал. 5, т. 1)	7190	0.00	20	Отрицателна разлика между сумата на отчетения разход или този, който ще бъде отчетен във връзка с услугата, и себестойността на услугата (чл. 156, ал. 5, т. 1)	8190	0.00
20	Счетоводни разходи или загуби в случаите по чл. 157	7200	0.00	21	Счетоводни приходи или печалби в случаите по чл. 157	8200	0.00
				22	Историческата цена на дълготрасен нематериален актив (чл. 69)	8250	0.00
				23	Размер на изплатените суми за трудово възнаграждение и внесени за сметка на работодателя вноски за фондовете на ДСО и ИЗОК при наемане на безработни лица (чл. 177) <i>Преди да попълните този ред, посетете сайта Н-ти приключване № 1</i>	8240	
				24	<i>Вж. публична справка "Пренасяне на данъчни загуби", публикувана на интернет страницата на НАИ www.nai.bg</i> Пренасяне на данъчна загуба, в с.г.	8210	20233.36
				24.1	данъчна загуба от източник в страната	8211	0.00
				24.2	данъчна загуба от източник в чужбина при прилагане на метода "освобождението с прогресия"	8212	0.00
				24.3	данъчна загуба от източник в чужбина при прилагане на метода "двойно кредити"	8213	0.00
21	Други счетоводни финансов резултат - вж. публична справка "Пренасяне на счетоводния финансов резултат по реда на ЗКПО", публикувана на интернет страницата на НАИ www.nai.bg	7210	0.00	25	Други нематериални финансов резултат - вж. публична справка "Пренасяне на счетоводния финансов резултат по реда на ЗКПО", публикувана на интернет страницата на НАИ www.nai.bg	8220	0.00

7	ВСИЧКО УВЕЛИЧЕНИЯ на счетоводния финансов резултат (от ред 1 до ред 21 на колона А)	0700	137207.60	8	ВСИЧКО НАМАЛЕНИЯ на счетоводния финансов резултат (от ред 1 до ред 25 на колона Б)	0800	141355.96
9	Данъчна печалба на чуждестранно образувание, която не е разпределена или печалба, реализирана от място на стопанска дейност в чужбина в случаите на контролирано чуждестранно дружество по смисъла на чл. 47в, ал. 1 (чл. 47г, ал. 1)					0900	0.00
10	Данъчна печалба на чуждестранно образувание, с която е увеличен данъчният финансов резултат за минала година на основание на чл. 47г, ал. 1 - намалението е до размера на разпределената през текущата година печалба (чл. 47г, ал. 4)					1000	0.00
11	Печалба от чуждестранно образувание, с която е увеличен данъчният финансов резултат за минала година и за която не е приложен чл. 47г, ал. 4, когато е реализиран приход, който подлежи на облагане от разпоредбите с участие в чуждестранно образувание или със стопанска дейност, извършвана чрез място на стопанска дейност в чужбина - намалението е до размера на прихода от разпоредбата (чл. 47г, ал. 5)					1100	0.00
ДАНЪЧЕН ФИНАНСОВ РЕЗУЛТАТ (р. 6.1 или р. 6.2 + р. 7 от колона А - р. 8 от колона Б + р. 9 - р. 10 - р. 11) / Ако получената разлика е >0, попълнете ред 12.1; Ако получената разлика е ≤0, попълнете ред 12.2/							
12.1	ДАНЪЧНА ПЕЧАЛБА					1210	0.00
12.2	ДАНЪЧНА ЗАГУБА					1220	0.00
13	ДАНЪЧНА СТАВКА					1300	10%
14	ПОЛАГАЩ СЕ КОРПОРАТИВЕН ДАНЪК (р. 12.1 x р. 13)					1400	0.00
15	ПОЛАГАЩ СЕ КОРПОРАТИВЕН ДАНЪК при прилагане на методи за избягване на двойно данъчно облагане (р. 3 или р. 5 от етикета 1 на образец 1012 - Приложение № 2)					1500	0.00
16	ПРЕОТСЪТЪПЕН КОРПОРАТИВЕН ДАНЪК					1600	0.00
17	ГОДИШЕН КОРПОРАТИВЕН ДАНЪК след преотстъпването (р. 14 или р. 15 - р. 16)					1700	0.00
18	НАПРАВЕНИ АВАНСОВИ ВНОСКИ ЗА ГОДИНАТА (Попълнете този ред с 0, ако не е попълнен за този период по същество, дължителните данъци са дължени чрез извършване на данъчно-облагаемите вноски с изключение на фирмените об. НОД)					1800	0.00
РАЗЛИКА ЗА ВНАСЯНЕ НА ДВНЕСЕН ДАНЪК (р. 17 - р. 18)							
19.1	РАЗЛИКА ЗА ВНАСЯНЕ (Този ред се попълва, когато получената разлика е положителна или нулева)					1910	0.00
19.2	НАДВНЕСЕН ДАНЪК (Този ред се попълва, когато получената разлика е отрицателна, отрицателна или нулева)					1920	0.00
ВЪЗСТАНОВЯВАНЕ ИЛИ ИЗПОЛЗВАНЕ НА НАДВНЕСЕНИЯ ДАНЪК ЗА ПОГАСЯВАНЕ НА НАЛИЧНИ ИЛИ БЪДЕЩИ ЗАДЪЖЕНИЯ (Отбелязете ред 20.1 или ред 20.2. В случай че не е отбелязан нито един от посочените редове, по отношение на надвнесения данък Националната агенция за приходите ще приложи чл. 129 от ДОПК по своя инициатива. За да е налице възможност за прилагане на чл. 130 от ДОПК, посочете банкова/плателсна сметка на ред 20.1.)							
20.1	Възстановяване по реда на чл. 128 - чл. 130 от ДОПК В случай, че по този ред сте отбелязали отметката, посочете банкова/плателсна сметка на данъчно задълженото лице, по която да бъде възстановен данъкът: ЕИК по БГРРЮ.ИИЦ Банка: IBAN БИ					2010	Да
20.2	Използване на надвнесения данък за погасяване на налични или бъдещи задължения по реда на чл. 130а от ДОПК					2020	Да
Сумата се възстановява в евро съгласно чл. 53 от Закона за въвеждане на еврото в Република България (ЗВЕРБ), като превалутирането се извършва съгласно правилата за превалутирание по чл. 12 и за закръгляване по чл. 13 от същия закон							

20.2.1	<p>ОБЩ РАЗМЕР НА НАДВНЕСЕНАТА СУМА, ПРЕВАЛУТИРАНА В ЕВРО <i>(Сумата на този ред следва да е равна на сумата, посочена на ред 19.2, превалутирана в евро, както и на сбора от сумите, в евро, посочени на редове от 20.2.2.1 до 20.2.2.5 включително.)</i> ПРИМЕР: В случай че на ред 19.2 е посочена сума 1000 лв., на този ред се посочва сумата 511,29 евро, която се получава по следния начин: 1000 : 1,95583 = 511,29188 евро. Към така получената сума се прилага правилното закръгляване по чл. 13 от ЗВЕРБ и се получава сумата 511,29 евро.</p>	2021																
20.2.2	<p>Заявено разпределение по чл. 130а от ДОНК <i>(Потвърдете този ред след преглед на данъчно-осигурителната сметка. На 01.01.2026 г. сумите в данъчно-осигурителната сметка са автоматично превалутирани в евро съгласно ЗВЕРБ. С надългосрочната сума е редно да посочите погасяване на напипите дълговеания, а за остатъка, ако има такъв, може да поверите сметката-сметките, към които които ти да бъде насочен.)</i> ПРИМЕР: В случай че на ред 20.2.1 е посочена сумата 511,29 евро, същата може да бъде разпределена например по следния начин: на ред 20.2.2.1 – 500 евро и на ред 20.2.2.2 – 11,29 евро, или по друг начин. Общият сбор на сумите, посочени на редове от 20.2.2.1 до 20.2.2.5 включително, следва да е равен на сумата, посочена на 20.2.1.</p>	2022																
20.2.2.1	Данъци и други приходи за дeнъра пия бюджет	20221																
20.2.2.2	Осигурителни вноски ДОО	20222																
20.2.2.3	Осигурителни вноски НЗОК	20223																
20.2.2.4	Осигурителни вноски и свързани с тях пакети в публични (ПВЮ)	20224																
20.2.2.5	Принудително събиране на публични вземания	20225																
РАЗСРОЧЕНО ВНАСЯНЕ НА ЧАСТ ОТ КОРПОРАТИВНИЯ ДАНЪК ПРИ ТРАНСФЕРИ ПО ГЛАВА ДВАДЕСЕТА НА ЗКПО																		
21	<p>Обстоятелство по чл. 155г, ал. 1, т. 1 – 4 от ЗКПО <i>Този ред се попълва на основание чл. 155г, ал. 1 и 6 от ЗКПО. Обособяват се съответните точки от чл. 155г, ал. 1, въз основа на които се прилага разпоръбата.</i></p> <table border="1" style="width: 100%; text-align: center;"> <tr> <td>т. 1</td> <td>т. 2</td> <td>т. 3</td> <td>т. 4</td> </tr> </table>	т. 1	т. 2	т. 3	т. 4	2100												
т. 1	т. 2	т. 3	т. 4															
22	Превнението на увеличенията над намаленията по чл. 155а, ал. 1 за трансферирани активи, за които е приложено разсрочване	2200	0.00															
23	Превнението на увеличенията над намаленията по чл. 155б, ал. 1 за трансферирани износи, за които е приложено разсрочване	2300	0.00															
24	Сбор от превненията (р. 22 + р. 23)	2400	0.00															
25	<p>Част от корпоративния данък, подлежаща на разсрочване съгласно чл. 155г, ал. 1 (р. 24 x р. 13) <i>(Сумата не може да пресича обемния корпоративен данък, посочен на ред 17 на данъчната декларация на трансфера.)</i></p>	2500	0.00															
25.1	<table border="1" style="width: 100%; text-align: center;"> <thead> <tr> <th>I вноски</th> <th>II вноски</th> <th>III вноски</th> <th>IV вноски</th> <th>V вноски</th> </tr> <tr> <th>2026</th> <th>2027</th> <th>2028</th> <th>2029</th> <th>2030</th> </tr> </thead> <tbody> <tr> <td>0.00</td> <td>0.00</td> <td>0.00</td> <td>0.00</td> <td>0.00</td> </tr> </tbody> </table> <p><i>Частта от корпоративния данък, подлежаща на разсрочване, се внася на 5 равни вноски като I вноски в срока за списание на корпоративния данък на трансфера (счетоводна, на която се подава данъчната декларация), а четвъртите вноски могат да бъдат внасяни в корпоративния данък за следващата година, като за тях се подава съобщение ДДП (ДЛВ П. III) или I вноски, които не съответстват на срока за внасяне на данъка съгласно чл. 155г, ал. 7 от ЗКПО. В срока за подаване на съобщение ДДП (ДЛВ П. III) или I вноски, данъчни задълженията данъчно не подлежат на списване в срок от изтичането на обстоятелствата по чл. 155г, ал. 7 от ЗКПО.</i></p>	I вноски	II вноски	III вноски	IV вноски	V вноски	2026	2027	2028	2029	2030	0.00	0.00	0.00	0.00	0.00	2500	
I вноски	II вноски	III вноски	IV вноски	V вноски														
2026	2027	2028	2029	2030														
0.00	0.00	0.00	0.00	0.00														
ЗАДЪЛЖЕНИЕ ЗА ИЗВЪРШВАНЕ НА АВАНСОВИ ВНОСКИ, ВИД И ОБЩ РАЗМЕР НА ОПРЕДЕЛЕНИТЕ (ДЕКЛАРИРАНИТЕ) АВАНСОВИ ВНОСКИ ЗА ГОДИНАТА <i>(Тези информация се попълват в целите на определяне на лихви по чл. 89 от ЗКПО.)</i>																		
26.1	Месечни – съгласно чл. 84 от ЗКПО	Да	2610															
26.2	Тримесечни – съгласно чл. 85 от ЗКПО	Да	2620															

26.3	Тримесечни – съгласно чл. 118 или чл. 147 от ЗКПО	Да	Дата, на която платима срокът за внесяне на първата тримесечна авансова вноска след преобразуването	2630	
26.4	Тримесечни – съгласно чл. 83, ал. 3 от ЗКПО	Да		2640	X
26.5	Данъчно задълженото лице не е задължено да извършва авансови вноски и не е приложимо чл. 83, ал. 3 от ЗКПО	Да	X	2650	X
СУМА, ВЪРХУ КОЯТО СЕ ДЪЛЖИ ЛИХВА ПО ЧЛ. 89 ОТ ЗКПО (Този ред не се попълва, ако е отбелязан ред 26.4 или ред 26.5.)					
27.1	За месечни авансови вноски: $p. 17 - (0,1 \times p. 9 + p. 25) - (p. 26,1 - 0,25 \times p. 26,1)$ Ако получената разлика е отрицателна величина или нула, на този ред се записва нула			2710	0.00
27.2	За тримесечни авансови вноски: $0,75 \times [p. 17 - (0,1 \times p. 9 + p. 25)] - (p. 26,2 + 0,25 \times p. 26,2)$ или $0,75 \times [p. 17 - (0,1 \times p. 9 + p. 25)] - (p. 26,3 + 0,25 \times p. 26,3)$ Ако получената разлика е отрицателна величина или нула, на този ред се записва нула.			2720	0.00

№	ПОКАЗАТЕЛИ	СУМА
1	Общ размер на счетоводните приходи от взаимноотношения със свързани лица, в т.ч.:	
1.1	от лица от юрисдикции с преференциален данъчен режим	
2	Общ размер на счетоводните разходи от взаимноотношения със свързани лица, в т.ч.:	
2.1	от лица от юрисдикции с преференциален данъчен режим	
3	Вземания от свързани лица - салдо (остатък) към 31 декември на съответната година, в т.ч.:	
3.1	от лица от юрисдикции с преференциален данъчен режим	
4	Задължения към свързани лица - салдо (остатък) към 31 декември на съответната година, в т.ч.:	
4.1	към лица от юрисдикции с преференциален данъчен режим	
<p>Забележка: Не се попълват данни за свързани лица по § 1, т. 3, б. „а“, „б“, и „г“ от ДР на ДОНК. Това са:</p> <ul style="list-style-type: none"> свързани, роднините по права линия, по съребрена - до трета степен включително; и роднините по сватовство. Изключително не се прилага само при взаимноотношения между търговски предприятия (ЕТ) на посочените лица; работодател и работник; лицата, едното от които е направил дарение на друг, също <p>Не се попълват данни за лица, наети по трудови правоотношения по смисъла на § 1, т. 26 от ДР на Закона за данъците върху доходите на физическите лица. Не се смятат за свързани лица за целите на деклариранията търговските дружества с над 50 на сто държавно или общинско участие и държавните предприятия по чл. 62, ал. 3 от Търговския закон само поради обстоятелството, че имат общ принципал - държавата/общината, включително когато принципалът е едно и също лице/лицета. За предприятията по предходното изречение всички останали критерии за свързаност, установени в § 1, т. 3 от ДР на ДОНК, се прилагат по обичайния ред.</p> <ul style="list-style-type: none"> Ред 1 се попълва, когато лицата са свързани към момента на прилагане (лицата могат да припаднат съгласно счетоводното законодателство) Ред 2 се попълва, когато лицата са свързани към момента на прилагане (лицата могат да припаднат съгласно счетоводното законодателство) Ред 3 се попълва, когато лицата са свързани към 31 декември на съответната година. На този ред се попълва салдото (остатък) на всички вземания (по смисъла на счетоводното законодателство) от свързани лица. Ред 4 се попълва, когато лицата са свързани към 31 декември на съответната година. На този ред се попълва самото (остатък) на всички задължения (по смисъла на счетоводното законодателство) към свързани лица. 		

1. Име/именование		2. Идентификационен номер в държавата, на която лицето е местно		
3. Адрес в държавата, на която собственикът, акционерът или съдружникът е местно лице				
3.1. Държава	3.2. Паселено място (гр./с.)	3.3. Област/район	3.4. Пощенски код	
3.5. Улица	3.6. №	3.7. Етаж	3.8. Ап.	3.9. Квартал
4. Размер на участието (в %)				

1	СФР (счетоводен финансов резултат)	
2	П.1 (общ размер на приходите от лихви)	
3	Р.1 (общ размер на разходите за лихви)	
4	ФРПЛ (счетоводен финансов резултат без влиянието на всички приходи и разходи от лихви) /ред 1 – ред 2 + ред 3/	
5	Разходи за лихви, подлежащи на регулация, посочени в чл. 43, ал. 4 от ЗКПО	
6	0.75 x ред 4, когато сумата по ред 4 е положителна величина, и.ли нула, когато сумата по ред 4 е отрицателна или нулева величина (чл. 43, ал. 5 от ЗКПО)	
7	НРЛ (непризнати разходи за лихви) и/и ПРЛ (признати разходи за лихви) /ред 5 – ред 2 – ред 6/	
7.1	получената разлика е положителна величина (НРЛ) <i>(Със сумата от този ред се записва счетоводният финансов резултат по чл. 43, ал. 1 от ЗКПО само когато в част I е отбелязано "НЕ", като сумата от този ред се пренася на ред 6 от колона А на част I. В случай че е отбелязано "ДА" за целите на определяне на сумата, с която се записва счетоводният финансов резултат, се прилага приложение № 3.)</i>	
7.2	получената разлика е отрицателна величина (ПРЛ)	
8	Непризнати съгласно чл. 43, ал. 1 от ЗКПО разходи за лихви след 01.01.2014 г., които не са признати по реда на чл. 43, ал. 2 от ЗКПО	
9	В случай че са попълнени ред 7.2 и ред 8, на този ред се записва сумата от ред 7.2, ограничена до размера на сумата по ред 8 <i>(Със сумата от този ред се намалява счетоводният финансов резултат по чл. 43, ал. 2 от ЗКПО само когато в част I е отбелязано "НЕ", като сумата от този ред се пренася на ред 7 от колона Б на част I. В случай че е отбелязано "ДА", за целите на определяне на сумата, с която се намалява счетоводният финансов резултат, се прилага приложение № 3.)</i>	

През част I се прилага на основание чл. 143 ^а , ал. 2 от ДОНК от данъчно задължени лица, които при условията на пренос или трансгранични данъчни схеми	
През годината е прилагана трансгранична данъчна схема по смисъла на чл. 143 ^а , ал. 4 от ДОНК (информацията се посочва за всяка година, през която трансграничната данъчна схема има данъчен ефект)	Да
Уникален номер на трансграничната данъчната схема:	

Национална агенция за приходите обработва и защитава личните Ви данни, съобразно изискванията на Закона за защита на личните данни (ЗЗЛД) и Регламент (ЕС) 2016/679 на Европейския парламент и на Съвета от 27 април 2016 г. Повече подробности за ангажиментите на Националната агенция за приходите, в качеството ѝ на администратор на лични данни, можете да намерите в „Политика по защита на личните данни в Националната

агенция за приходите“, публикувана на интернет адрес: www.nar.bg или да се свържете с нас на имейл адреса на Информационния център на НАП: infocenter@nra.bg и телефон: 0700 18 700

**СПРАВКА ЗА ПРЕДПРИЯТИЕТО
ПРЕЗ 2025 ГОДИНА**

ЕИК по БУЛСТАТ / ТРРЮЛНЦ

000770047

I. Име и адрес на предприятието

Наименование на предприятието:

МНОГОПРОФИЛНА БОЛНИЦА ЗА АКТИВНО ЛЕЧЕНИЕ - ЕЛИН ПЕЛИН ЕООД

Адрес за контакт (офис) :

Област	София		
Община	Елин Пелин		
Град/село	гр.Елин Пелин	Код по ЕКАТТЕ	27303
Район			
Пощенски код	2100		
Улица, булевард, ж.к., квартал или площад	УЛ.ЗДРАВЕЦ	Номер	15
Местност, махала или друга		Вход	
		Етаж	
Друго		Апартамент	
		Пощ. кутия	
Електронна поща	mbal_elin_pelin@abv.bg		
Интернет страница			
Мобилен телефон	0887418550		
Телефон	0725	60153	

II. Място на извършване на дейността

На колко места (адрес, населено място) Вашето предприятие извършва дейност?				1
Ако предприятието извършва дейност на два или повече адреса (включително адреса за контакт (офис)), попълнете съответния брой приложения „Данни за местна единица“.				
Населено място, в което предприятието извършва преобладаващата си дейност:				
Област	София			
Община	Елин Пелин			
Град/село	гр.Елин Пелин	Код по ЕКАТТЕ	27303	
Район				
Поречие	Искър	Код на поречие	0104	

III. Собственост (пряко участие в собствеността) към 31.12.2025 година

Собствеността на предприятието е:	Относителен дял от капитала в %
Държавна	
Общинска	100,00
Частна на местно лице	
Частна на чуждестранно лице	
Частна на неправителствена организация	
Общо	100,00

IV. Икономическа дейност

№	Дейности, които е извършвало предприятието	Относителен дял на нетните приходи от продажби през 2025 г. в %	Код по КИД-2025	Код по КИД-2008
1.	Дейност на болници	100,0	86.10	86.10
2.				
3.				
4.				
5.				
6.				
7.				
8.				
9.				
10.				

V. Субекти на социалната икономика

Вашето предприятие субект на социалната икономика ли е?

ДА НЕ

VI. Фамилен бизнес

Фамилен бизнес ли е дейността на Вашето предприятие?

ДА НЕ

Пол на лицето, което управлява фамилияния бизнес:

МЪЖ ЖЕНА

VII. Приложими счетоводни стандарти

Годишният финансов отчет на предприятието е съставен на базата на:

Национални счетоводни стандарти
 Международни счетоводни стандарти

VIII. Задължение за независим финансов одит

Годишният финансов отчет на предприятието подлежи ли на задължителен независим финансов одит?

ДА НЕ

IX. Категория на предприятието съгласно Закона за счетоводството

МИКРО МАЛКА СРЕДНА ГОЛЯМА

X. Задължение за съставяне на консолидиран финансов отчет

Вашето предприятие задължено ли е да съставя консолидиран финансов отчет?

ДА НЕ

XI. Дейности по корпоративна социална отговорност (КСО)

Вашето предприятие реализирало ли е през отчетната година дейности, свързани с корпоративната социална отговорност (КСО)?

ДА НЕ

Моля посочете (приблизително) какъв процент от реализираните нетни приходи от продажби през отчетната година е отделен за КСО дейности?

XII. Вашето предприятие притежава ли клонове (поделения, филиали) извън България?

ДА – Приложение „Справка за клоновете извън България“ се разпечатва отделно
 НЕ

СПРАВКА ЗА ГРУПА ПРЕДПРИЯТИЯ
ПРЕЗ 2025 ГОДИНА

ЕИК по БУЛСТАТ / ТРРЮЛНЦ

000770047

Обща информация за Групата от предприятия (ГП):

1.	Вашето предприятие част от ГП ли е?	<ul style="list-style-type: none"> • ДА, Глава на местна ГП (моля, попълнете 2.1.1, 2.1.2, 3 и Приложение 1) • ДА, Глава на многонационална ГП (моля, попълнете 2.1.1, 2.1.2, 3, Приложение 1 и Приложение 2) • ДА, Предприятие, част от местна ГП (моля, попълнете 2.1.1, 2.1.2, 4 и 5) • ДА, Част от местно контролирана многонационална ГП (моля, попълнете 2.1.1, 2.1.2, 4 и 5) • ДА, Част от чуждо контролирана многонационална ГП (моля, попълнете 2.1.1, 2.1.2, 2.2, 4 и 6) • НЕ (въпросникът приключва тук) 	<input type="checkbox"/> <input type="checkbox"/> <input type="checkbox"/> <input type="checkbox"/> <input type="checkbox"/> <input type="checkbox"/> 0
2.	Идентификация на ГП (моля, впишете името на ГП, държавата на регистрация)	<p>2.1.1. Наименование на ГП (кирилица) <input style="width: 100%;" type="text"/></p> <p>2.1.2. Наименование на ГП (латиница) <input style="width: 100%;" type="text"/></p> <p>2.2. Държава на регистрация на ГП (предприятие - майка) <input style="width: 60%;" type="text"/> Име на държавата <input style="width: 20%;" type="text"/> Код ISO <input style="width: 20%;" type="text"/></p>	
3.	Характеристики на ГП:	<p>3.1. Основна дейност (до втори знак по КИД 2025) <input style="width: 40%;" type="text"/></p> <p>3.2. Допълнителна дейност (до втори знак по КИД 2025) <input style="width: 40%;" type="text"/></p> <p>3.3. Брой на предприятията в ГП (без „Главата“ на ГП) <input style="width: 40%;" type="text"/></p> <p>3.4. Брой на зетите лица общо за ГП за 2025 г. (виж указанията) <input style="width: 40%;" type="text"/></p> <p>3.5. Консолидиран оборот на ГП за 2025 г. в хил.лв. (виж указанията) <input style="width: 40%;" type="text"/></p> <p>3.6. Категория на ГП съгласно Закона за счетоводството <input type="checkbox"/> Малка <input type="checkbox"/> Средна <input type="checkbox"/> Голяма</p>	
4.	Идентификация на прекия собственик (юридическо лице): (Впишете Вашия пряк собственик с най-голям процент на притежание (може и по-малко от 50 % от собствения капитал, акции и др.))	<p>4.1.1. Наименование на собственика (кирилица) <input style="width: 100%;" type="text"/></p> <p>4.1.2. Наименование на собственика (латиница) <input style="width: 100%;" type="text"/></p> <p>4.2. Държава на собственика <input style="width: 60%;" type="text"/> Име на държавата <input style="width: 20%;" type="text"/> Код ISO <input style="width: 20%;" type="text"/></p> <p>4.3. ЕИК на собственика (ако е българско юридическо лице) <input style="width: 40%;" type="text"/></p> <p>4.4. Процент на собствеността <input style="width: 40%;" type="text"/></p>	
5.	Идентификация на крайния (ултимативния) собственик: (ако е българско юридическо / физическо лице)	<p>5.1. Наименование на ултимативния собственик на ГП (кирилица) <input style="width: 100%;" type="text"/></p> <p>5.2. ЕИК на ултимативния собственик (юридическо лице) <input style="width: 100%;" type="text"/></p> <p>5.3. ЕГН на ултимативния собственик (физическо лице) <input style="width: 100%;" type="text"/></p>	
5.	Данни за контакт	<p>5.4. Телефон <input style="width: 60%;" type="text"/></p> <p>5.5. Електронна поща <input style="width: 100%;" type="text"/></p> <p>5.6. Интернет страница <input style="width: 100%;" type="text"/></p>	
6.	Идентификация на крайния (ултимативния) собственик: (ако е чуждо юридическо / физическо лице)	<p><input type="checkbox"/> Чуждо юридическо лице <input type="checkbox"/> Чуждо физическо лице</p> <p>6.1. Наименование на ултимативния собственик (кирилица) <input style="width: 100%;" type="text"/></p> <p>6.2. Наименование на ултимативния собственик (латиница) <input style="width: 100%;" type="text"/></p> <p>6.3. Държава на регистрация на ултимативния собственик на ГП <input style="width: 60%;" type="text"/> Име на държавата <input style="width: 20%;" type="text"/> Код ISO <input style="width: 20%;" type="text"/></p>	
6.	Данни за контакт	<p>6.4. Телефон <input style="width: 60%;" type="text"/></p> <p>6.5. Електронна поща <input style="width: 100%;" type="text"/></p> <p>6.6. Интернет страница <input style="width: 100%;" type="text"/></p>	

Отчетна единица:

МНОГОПРОФИЛНА БОЛНИЦА ЗА АКТИВНО ЛЕЧЕНИЕ - ЕЛИН ПЕЛИН ЕООД

ЕИК по БУЛСТАТ / ТРРЮЛНЦ

000770047

СЧЕТОВОДЕН БАЛАНС КЪМ 31.12.2025 ГОДИНА

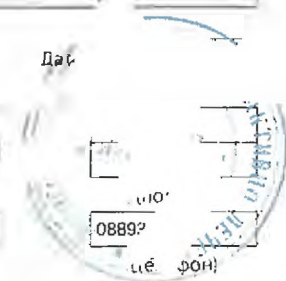
АКТИВ			
Раздели, групи, статии	Код на реда	Сума - хил.лв.	
		текуща година	предходна година
а	б	1	2
А. Записан, но невнесен капитал	01000		
Б. Нетекущи (дълготрайни) активи			
I. Нематериални активи			
Продукти от развойна дейност	02110		
Концесии, патенти, лицензии, търговски марки, програмни продукти и други подобни права и активи	02120	1	4
Търговска репутация	02130		
Предоставени аванси и нематериални активи в процес на изграждане	02140		
в т. ч. предоставени аванси	02141		
Активи с право на ползване по оперативен лизинг (само за предприятията, прилагащи МСС)	02150		
Общо за група I	02100	1	4
II. Дълготрайни материални активи			
Земи и сгради	02210	62	73
Земи	02211		
Сгради	02212	62	73
Машини, производствено оборудване и апаратура	02220	654	238
Съоръжения и други	02230	88	16
Предоставени аванси и дълготрайни материални активи в процес на изграждане	02240		
в т. ч. предоставени аванси	02241		
Активи с право на ползване по оперативен лизинг (само за предприятията, прилагащи МСС)	02250		
Общо за група II	02200	804	327
III. Дългосрочни финансови активи			
Акции и дялове в предприятия от група	02310		
в т. ч. в нефинансови предприятия, вкл. централни управления	02311		
Предоставени заеми на предприятия от група	02320		
Акции и дялове в асоциирани и смесени предприятия	02330		
в т. ч. в нефинансови предприятия, вкл. централни управления	02331		
Предоставени заеми, свързани с асоциирани и смесени предприятия	02340		
Дългосрочни инвестиции	02350		
в това число:			
Дългови ценни книжа (облигации)	02351		
Капиталови ценни книжа (акции и дялове)	02352		
Инвестиционни имоти	02353		
Активи (инвестиционни имоти) с право на ползване по оперативен лизинг (само за предприятията, прилагащи МСС)	02354		
Други заеми	02360		
Изкупени собствени акции	02370		
Общо за група III	02300		
IV. Отсрочени данъци	02400	34	27
Общо за раздел Б	02000	839	358

АКТИВ			
Раздели, групи, статии	Код на реда	Сума - хил.лв.	
		текуща година	предходна година
а	б	1	2
В. Текущи (краткотрайни) активи			
I. Материални запаси			
Суровини и материали	03110	124	93
Незавършено производство	03120		
в т. ч. млади животни и животни за уговяване и разплод	03121		
Продукция и стоки	03130		
Продукция	03131		
Стоки	03132		
Предоставени аванси	03140		
Общо за група I	03100	124	93
II. Вземания			
Вземания от клиенти и доставчици	03210	23	3
в т.ч. над 1 година	03211		
Вземания от предприятия от група	03220		
в т.ч. над 1 година	03221		
Вземания, свързани с асоциирани и смесени предприятия	03230		
в т.ч. над 1 година	03231		
Други вземания	03240	79	
в т.ч. над 1 година	03241		
Общо за група II	03200	102	3
III. Инвестиции			
Акции и дялове в предприятия от група	03310		
Изкупени собствени акции	03320		
Други инвестиции	03330		
в това число:			
Дългови ценни книжа (облигации)	03331		
Капиталови ценни книжа (акции и дялове)	03332		
Общо за група III	03300		
IV. Парични средства			
Касови наличности и сметки в страната	03410	250	1 009
Касови наличности в лева	03411		9
Касови наличности във валута (левава равностойност)	03412		
Разплащателни сметки	03413	250	1 000
Блокирани парични средства	03414		
Парични еквиваленти	03415		
Касови наличности и сметки в чужбина	03420		
Касови наличности в лева	03421		
Касови наличности във валута	03422		
Разплащателни сметки във валута	03423		
Блокирани парични средства във валута	03424		
Общо за група IV	03400	250	1 009
Общо за раздел В	03000	476	1 105
Г. Разходи за бъдещи периоди	04000	2	
Сума на актива (А+Б+В+Г)	04500	1 317	1 463

ПАСИВ			
Раздели, групи, статии	Код на реда	Сума - хил.лв.	
		текуща година	предходна година
а	б	1	2
A. Собствен капитал			
I. Записан капитал	05100	171	171
Акционерен капитал	05110		
Котирани акции на финансовите пазари	05111		
Некотирани акции на финансовите пазари	05112		
Други видове записан капитал	05120	171	171
в т. ч. допълнителен капитал (апортни вноски)	05121		
II. Премии от емисии	05200		
III. Резерв от последващи оценки	05300		
в т. ч. резерв от последващи оценки на финансови инструменти	05310		
IV. Резерви			
Законови резерви	05410	6	6
Резерв, свързан с изкупени собствени акции	05420		
Резерв съгласно учредителен акт	05430		
Други резерви	05440	5	5
в т. ч. допълнителни резерви	05441		
Общо за група IV	05400	11	11
V. Натрупана печалба (загуба) от минали години			
Неразпределена печалба	05510	121	227
Непокрита загуба	05520		
Общо за група V	05500	121	227
VI. Текуща печалба (загуба)			
Текуща печалба (загуба)	05600	11	-106
Авансово разпределена текуща печалба	05601		
Общо за група VI	05700	11	-106
Общо за раздел A	05000	314	303
Б. Провизии и сходни задължения			
Провизии за пенсии и други подобни задължения	06100		
Провизии за данъци	06200		
в т.ч. отсрочени данъци	06210		
Други провизии и сходни задължения	06300		
Общо за раздел Б	06000		
В. Задължения			
Облигационни заеми	07100		
До 1 година	07101		
Над 1 година	07102		
в това число:			
Конвертируеми облигационни заеми	07110		
До 1 година	07111		
Над 1 година	07112		
Задължения към финансови предприятия	07200	204	
До 1 година	07201		
Над 1 година	07202	204	

ПАСИВ			
Раздели, групи, статии	Код на реда	Сума - хил.лв.	
		текуща година	предходна година
а	б	1	2
Получени аванси	07300		
До 1 година	07301		
Над 1 година	07302		
Задължения към доставчици	07400	32	36
До 1 година	07401	32	36
Над 1 година	07402		
Задължения по полици	07500		
До 1 година	07501		
Над 1 година	07502		
Задължения към предприятия от група	07600		
До 1 година	07601		
Над 1 година	07602		
Задължения, свързани с асоциирани и смесени предприятия	07700		
До 1 година	07701		
Над 1 година	07702		
Други задължения	07800	493	370
До 1 година	07801	416	292
Над 1 година	07802	77	78
в това число:			
Към персонала	07810	263	244
До 1 година	07811	186	167
Над 1 година	07812	77	77
Осигурителни задължения	07820	65	57
До 1 година	07821	65	57
Над 1 година	07822		
Данъчни задължения	07830	19	16
До 1 година	07831	19	16
Над 1 година	07832		
Задължения по договори за оперативен лизинг	07900		3
До 1 година	07901		2
Над 1 година	07902		1
Общо за раздел В	07000	729	406
До 1 година	07001	448	328
Над 1 година	07002	281	78
Г. Финансирания и приходи за бъдещи периоди	08000	274	754
Финансирания	08001		195
Приходи за бъдещи периоди	08002	274	559
Сума на пасива (А+Б+В+Г)	08500	1 317	1 463

Ръководител: Марияна Манолова
 Съставител: ЛИЛИЯ СИМЕОНОВА-БЕРОВА
 (име, презиме, фамилия)
 Лице за контакт: Лилия Симеонова-Берова
 (име, презиме, фамилия)



Отчетна единица:

МНОГОПРОФИЛНА БОЛНИЦА ЗА АКТИВНО ЛЕЧЕНИЕ - ЕЛИН ПЕЛИН ЕООД

ЕИК по БУЛСТАТ / ТРРЮЛНЦ

000770047

ОТЧЕТ ЗА ПРИХОДИТЕ И РАЗХОДИТЕ ЗА 2025 ГОДИНА

Наименование на разходите	Код на реда	Сума - хил. лв.	
		текуща година	предходна година
а	б	1	2
А. Разходи			
I. Разходи за оперативна дейност			
Намаление на запасите от продукцията и незавършено производство	10100		
Разходи за суровини, материали и външни услуги	10200	1 181	753
Суровини и материали	10210	650	308
Външни услуги	10220	531	445
Разходи за персонала	10300	3 056	2 734
в това число:			
Разходи за възнаграждения	10310	2 601	2 322
в т. ч. компенсируеми отпуски	10311	77	77
Разходи за осигуровки (към осигурителни фондове)	10320	455	411
от тях: осигуровки, свързани с пенсии	10321	455	411
Разходи за амортизация и обезценка	10400	121	80
Разходи за амортизация и обезценка на дълготрайни материални и нематериални активи	10410	121	80
Разходи за амортизация	10411	121	80
в т.ч. разходи за амортизация на активи с право на ползване по оперативен лизинг (само за предприятията, прилагачи МСС)	10413		
Разходи от обезценка	10412		
Разходи от обезценка на текущи (краткотрайни) активи	10420		
Други разходи	10500	192	179
в това число:			
Балансова стойност на продадените активи	10510	125	109
Провизии	10520		
Общо за група I	10000	4 550	3 746
II. Финансови разходи			
Разходи от обезценка на финансови активи, включително инвестициите, признати като текущи (краткосрочни) активи	11100		
в т.ч. отрицателни разлики от промяна на валутни курсове	11110		
Разходи за лихви и други финансови разходи	11200	18	7
в това число:			
Разходи, свързани с предприятия от група	11210		
Отрицателни разлики от операции с финансови активи	11220		
от код 11200: разходи за лихви по оперативен лизинг (само за предприятията, прилагачи МСС)	11201		
Общо за група II	11000	18	7
Б. Печалба от обичайна дейност	14000	4	
Общо разходи (I + II)	13000	4 568	3 753
В. Счетоводна печалба (общо приходи - общо разходи)	14100	4	
III. Разходи за данъци от печалбата	14200		
IV. Други данъци, алтернативни на корпоративния данък	14300	-7	-19
Г. Печалба (В - III - IV)	14400	11	
Всичко (Общо разходи + III + IV + Г)	14500	4 572	3 734

Наименование на приходите	Код на реда	Сума - хил. лв.	
		текуща година	предходна година
а	б	1	2
А. Приходи			
I. Приходи от оперативна дейност			
Нетни приходи от продажби	15100	2 991	2 807
Продукция	15110		
Стоки	15120		
Услуги	15130	2 991	2 807
в това число:			
Приходи от търговско-посредническа дейност	15131		
Приходи от наеми	15132	15	6
Приходи от промишлени услуги, вкл. услуги по производство на ишлеме	15133		
Увеличение на запасите от продукция и незавършено производство	15200		
Разходи за придобиване на активи по стопански начин	15300		
в т. ч. със строителен характер	15310		
Други приходи	15400	1 581	821
в това число:			
Приходи от финансираня	15410	1 454	706
от тях: от правителството*	15411	2	4
Приходи от продажби на суровини и материали	15420	125	109
Приходи от продажби на дълготрайни активи	15430		
Общо за група I	15000	4 572	3 628
II. Финансови приходи			
Приходи от участия в дъщерни, асоциирани и смесени предприятия	16100		
в т. ч. приходи от участия в предприятия от група	16110		
Приходи от други инвестиции и заеми, признати като нетекущи (дългосрочни) активи	16200		
в т. ч. приходи от предприятия от група	16210		
Други лихви и финансови приходи	16300		
в това число:			
Приходи от предприятия от група	16310		
Положителни разлики от операции с финансови активи	16320		
Положителни разлики от промяна на валутни курсове	16330		
Общо за група II	16000		
Б. Загуба от обичайна дейност	19000		125
Общо приходи (I + II)	18000	4 572	3 628
В. Счетоводна загуба (общо приходи - общо разходи)	19100		125
Г. Загуба (B + III + IV)	19200		106
Всичко (Общо приходи + Г)	19500	4 572	3 734

* Правителство - всеки държавен орган, институция, служба или други подобни органи на местно, национално или на ниво Европейски съюз.

СПРАВКА ЗА ПРИХОДИТЕ И РАЗХОДИТЕ ПО ВИДОВЕ И ИКОНОМИЧЕСКИ ДЕЙНОСТИ ЗА 2025 ГОДИНА

Раздел I. Приходи от оперативна дейност

(Хил. левове)

Видове	Код на реда	Отчет за годината
а	б	1
Бруто приходи от продажби (код 15100, кол.1 вкл. акцизи, без ДДС)	15500	2 991
в т. ч. приходи от населението*	15510	63
Приходи от онлайн търговия с продукция, стоки, суровини и материали	15550	
Приходи от извършени работи по договор като подизпълнител	15600	
Левава равностойност на валутните приходи от износ (без приходите от продажби на дълготрайни активи по код 15430, кол.1) вкл. вътрешностни доставки	15700	
в т. ч. приходи от предоставени услуги на чуждестранни клиенти	15710	
от тях: от страни членки на ЕС	15711	
Приходи от услуги по производство на ишлеме	15800	
в т. ч. на чуждестранни клиенти	15810	
Приходи от продажби на странични продукти, произведени от дейности, свързани с околната среда **	15900	
Приходи от финансираня от правителството като субсидии за околната среда (от код 15411, кол. 1)	15950	

* За лечебните заведения да се включват само заплатените от пациентите услуги. Не се включват приходите по договор с НЗОК.

** Включват се само приходите от продажби на странични продукти, получени от съоръжения и дейности, класифицирани като такива за околната среда. Приходите от продажби на странични продукти могат да се посочат само ако тези продукти не са основен източник на доход за предприятието, напр. продажби на гипс от газови филтри на високи комини.

Раздел II. Разходи за суровини и материали (код на реда 10210, кол. 1)

(Хил. левове)

Видове	Код на реда	Отчет за годината
а	б	1
Разходи за суровини и материали	21000	650
Енергийни продукти *	21110	108
в т. ч. разходи за енергийни продукти за транспортни средства	21111	
Вода	21120	8
Суровини и материали за производствено потребление	21135	
Други	21140	534

*Посочват се всички разходи за енергийни продукти (въглища, петролни продукти, газ, електроенергия, топлиенергия), които се използват за задвижване на машини, съоръжения и други; получаване на топлинна енергия за собствена консумация и за транспортните средства на предприятието. Не се включват разходите за енергийни продукти, които са суровина за производство на други енергийни продукти, химически торове или са купени с цел препродажба.

Раздел III. Разходи за външни услуги (код на реда 10220, кол. 1) и разходи за наем на активи с право на ползване по оперативен лизинг (само за предприятията, прилагащи МСС)

(Хил. левове)

Видове	Код на реда	Отчет за годината
а	б	1
Разходи за външни услуги	31000	531
в т. ч. разходи за получени услуги от чуждестранни физически или юридически лица	31010	
Застраховки	31110	1
в т. ч. социални застраховки	31111	
Суми по граждански договори и хонорари	31120	95
в т. ч. на наетите лица, които имат само граждански договор и не работят при друг работодател	31121	
Наеми	31130	
в това число:		
На дълготрайни материални активи	31131	
Разходи за електроенергия	31132	
Суми по договор с подизпълнител	31140	
в т.ч. със строителни фирми	31141	
Плащания на агенции за набиране на персонал	31150	
Пощенски, куриерски и далекосъобщителни услуги	31160	111
Нает транспорт	31170	
Текущ ремонт на собствени активи	31180	227
в това число на:		
Сгради	31181	
Машини и оборудване	31182	
Разходи за ремонт на наети активи	31260	1
Консултантски дейности	31190	22
в това число:		
Юридически	31191	22
Счетоводни и одитовски	31192	
Рекламни дейности	31200	
Други	31210	74
в това число:		
За доставяне на вода	31211	7
За отвеждане и пречистване на отпадъчни води (платени суми на ВиК и други)	31212	1
За събиране и третиране на отпадъци	31213	20
За потребление на електроенергия	31214	46
Разходи за наем на активи с право на ползване по оперативен лизинг (само за предприятията, прилагащи МСС):		
Наем на дълготрайни материални активи	31001	
Наем на дълготрайни нематериални активи	31002	
Наем на инвестиционни имоти (използвани за преотдаване - сублизинг)	31003	

Раздел IV. Други разходи (код на реда 10500, кол. 1)

(Хил. левове)

Видове	Код на реда	Отчет за годината
а	б	1
Други разходи	41000	192
Балансова стойност на продадените активи	41100	125
Стоки	41110	
Суровини и материали	41120	125
Млади животни и животни за уговяване	41130	
Дълготрайни материални и нематериални активи	41140	
Разходи за командировки	41200	
Други	41300	67
в т.ч. данък сгради, данък върху превозните средства, данък върху социалните и представителните разходи	41310	

Раздел V. Дивиденди (след приспадане на данъци)

(Хил. левове)

Показатели	Код на реда	Отчет за годината
а	б	1
Получени приходи от дивиденди от:	51100	
Резидентен сектор*	51120	
Нефинансови предприятия	51121	
Финансови предприятия	51122	
Държавно управление	51123	
Домакинства	51124	
Нетърговски организации, обслужващи домакинствата (НТООД)	51125	
Нерезидентен сектор (Останал свят)**	51130	
Нефинансови предприятия	51131	
Финансови предприятия	51132	
Държавно управление	51133	
Домакинства	51134	
Нетърговски организации, обслужващи домакинствата (НТООД)	51135	
Сума на дивидента, определена с решение на Общото събрание за разпределяне (след приспадане на данъци) на:	51200	
Резидентен сектор*	51220	
Нефинансови предприятия	51221	
Финансови предприятия	51222	
Държавно управление	51223	
Домакинства	51224	
Нетърговски организации, обслужващи домакинствата (НТООД)	51225	
Нерезидентен сектор (Останал свят)**	51230	
Нефинансови предприятия	51231	
Финансови предприятия	51232	
Държавно управление	51233	
Домакинства	51234	
Нетърговски организации, обслужващи домакинствата (НТООД)	51235	

* Резидентен сектор

Резидентните единици са институционални единици, чиито център на икономически интерес е на територията на страната. „Център на основен икономически интерес“ означава, че съществува място в рамките на икономическата територия на дадена държава, където дадена единица извършва икономически дейности и операции в значителен мащаб за неограничен или за ограничен, но дълъг период от време (една година или повече). Собствеността върху земя и сгради в пределите на икономическата територия се счита за достатъчно основание собственикът да има център на основен икономически интерес в тази държава.

** Нерезидентен сектор (Останал свят)

Сектор "Останал свят" се състои от всички нерезидентни институционални единици, ангажирани с операции с резидентни единици или имащи други икономически връзки с резидентни единици.

Раздел VI. Нетни приходи от продажби по икономически дейности (код на реда 15100, кол. 1)

(Хил. левове)

Код по КИД-2025	Дейности	Код на реда	Отчет за годината
а	б	в	г
00	Общо	61000	2 991
01	Растениевъдство, животновъдство и лов; спомагателни дейности	60001	
02	Горско стопанство и дърводобив	60002	
03	Рибно стопанство	60003	
05	Добив на въглища	60005	
06	Добив на нефт и природен газ	60006	
07	Добив на метални руди	60007	
08	Добив на неметални материали и суровини	60008	
09	Спомагателни дейности в добива	60009	
10	Производство на хранителни продукти	60010	
11	Производство на напитки	60011	
12	Производство на тютюневи изделия	60012	
13	Производство на текстил и изделия от текстил, без облекло	60013	
14	Производство на облекло	60014	
15	Обработка на кожи; производство на обувки; производство на изделия за пътуване и сарашки изделия от всякакви материали	60015	
16	Производство на дървен материал и изделия от дървен материал и корк, без мебели; производство на изделия от слама и материали за плетене	60016	
17	Производство на хартия, картон и изделия от хартия и картон	60017	
18	Печатна дейност и възпроизвеждане на записани носители	60018	
19	Производство на кокс и рафинирани нефтопродукти	60019	
20	Производство на химични продукти	60020	
21	Производство на лекарствени вещества и продукти	60021	
22	Производство на изделия от каучук и пластмаси	60022	
23	Производство на изделия от други неметални минерални суровини	60023	
24	Производство на основни метали	60024	
25	Производство на метални изделия, без машини и оборудване	60025	
26	Производство на компютърна и комуникационна техника, електронни и оптични продукти	60026	
27	Производство на електрически съоръжения	60027	
28	Производство на машини и оборудване, с общо и специално предназначение	60028	
29	Производство на автомобили, ремаркета и полуремаркета	60029	
30	Производство на превозни средства, без автомобили	60030	
31	Производство на мебели	60031	
32	Производство, неклассифицирано другаде	60032	
33	Ремонт, поддържане и инсталиране на машини и оборудване	60033	
35	Производство и разпределение на електрическа и топлинна енергия, газообразни горива и енергия за охлаждане	60035	
36	Събиране, пречистване и доставяне на води	60036	
37	Събиране, отвеждане и пречистване на отпадъчни води	60037	
38.1	Събиране на отпадъци	60381	
38.2	Оползотворяване на отпадъци	60382	
38.3	Обезвреждане на отпадъци	60383	
39	Възстановяване и други дейности по управление на отпадъци	60039	
41	Строителство на жилищни и нежилищни сгради	60041	
42	Строителство на съоръжения	60042	
43	Специализирани строителни дейности	60043	
46	Търговия на едро	60046	
47	Търговия на дребно	60047	
49	Сухопътен транспорт	60049	
50	Воден транспорт	60050	
51	Въздушен транспорт	60051	
52	Складиране и съхраняване на товари и спомагателни дейности в транспорта	60052	
53	Пощенски и куриерски дейности	60053	
55	Хотелиерство	60055	
56	Ресторантьорство	60056	

(Хил. левове)

Код по КИД-2025	Дейности	Код на реда	Отчет за годината
а	б	в	г
58	Издателска дейност	60058	
59	Производство на филми и телевизионни предавания, звукозаписване и издаване на музика	60059	
60	Радио- и телевизионна дейност, дейности на информационни агенции и разпространение на друго съдържание	60060	
61	Телекомуникации	60061	
62	Дейности в областта на информационните технологии	60062	
63	Инфраструктура за информационни технологии, обработка на данни, хостинг и други информационни услуги	60063	
64	Предоставяне на финансови услуги, без застраховане и допълнително пенсионно осигуряване	60064	
65	Застраховане, презастраховане и допълнително пенсионно осигуряване	60065	
66	Спомагателни дейности във финансовите услуги и застраховането	60066	
68	Операции с недвижими имоти	60068	
69	Юридически и счетоводни дейности	60069	
70	Дейност на централни офиси и консултантски дейности в областта на управлението	60070	
71	Архитектурни и инженерни дейности; технически изпитвания и анализи	60071	
72	Научноизследователска и развойна дейност	60072	
73	Рекламна дейност, проучване на пазари и връзки с обществеността	60073	
74	Други професионални дейности	60074	
75	Ветеринарномедицинска дейност	60075	
77	Даване под наем и оперативен лизинг	60077	
78	Дейности по наемане и предоставяне на работна сила	60078	
79	Туристическа агентска и операторска дейност и други дейности, свързани с пътувания и резервации	60079	
80	Дейности по разследване и охрана	60080	
81	Дейности по обслужване на сгради и озеленяване	60081	
82	Административни офис дейности и друго спомагателно обслужване на стопанската дейност	60082	
84	Държавно управление	60084	
85	Образование	60085	
86	Хуманно здравеопазване	60086	2 991
86.0	в т. ч. по договор с НЗОК за заведенията съгласно Закона за лечебните заведения	60860	2 751
87	Медико-социални грижи с настаняване	60087	
88	Социална работа без настаняване	60088	
90	Артистична и творческа дейност и изпълнителско изкуство	60090	
91	Други дейности в областта на културата	60091	
92	Организиране на хазартни игри	60092	
93	Спортни и други дейности, свързани с развлечения и отдих	60093	
94	Дейности на организации с нестопанска цел	60094	
95	Ремонт и поддържане на компютърна техника, на лични и домакински вещи и техническо обслужване и ремонт на автомобили и мотоциклети	60095	
96	Персонални услуги	60096	
97	Дейности на домакинства като работодатели на домашен персонал	60097	
98	Недиференцирани дейности на домакинства по производство на стоки и услуги за собствено потребление	60098	
99	Дейности на екстериториални организации и служби	60099	

Раздел VII. Справка за метода на оценка на материалните запаси при тяхното потребление.

Прилаган метод за оценка	Код на реда	Отбележете със знак „X“ един от прилаганите методи
а	б	г
Първа входяща - първа изходяща стойност (FIFO)	70001	X
Среднопретеглена стойност		
Последна входяща - първа изходяща стойност (LIFO)		
Конкретно определена стойност		

Ръководител: Марияна Манолова

Съставител: ЛИЛИЯ СИМЕОНОВА-БЕРОВА

(име, презиме, фамилия)

Лице за контакт: Лилия Симеонова-Берова

(име, презиме, фамилия)

08893211

(телефон)

Отчетна единица:

МНОГОПРОФИЛНА БОЛНИЦА ЗА АКТИВНО ЛЕЧЕНИЕ - ЕЛИН ПЕЛИН ЕООД

ЕИК по БУЛСТАТ / ТРЮЛНЦ

000770047

ОТЧЕТ ЗА СОБСТВЕНИЯ КАПИТАЛ ЗА 2025 ГОДИНА

(може да не се попълва от предприятията по чл. 29, ал. 4 и 6 от Закона за счетоводството)

(Хил. левове)

Показатели	Код на реда	Записан капитал	Премии от емисии	Резерв от последващи оценки	Резерви				Финансов резултат от минали години		Текуща печалба/загуба	Общо собствен капитал
					Законови	Резерв, свързан с изкупени собствени акции	Резерв съгласно учредителен акт	Други резерви	Неразпределена печалба	Непокрита загуба		
а	6	1	2	3	4	5	6	7	8	9	10	11
Салдо в началото на отчетния период	61610	171	0	0	6	0	0	5	227		-106	303
Промени в счетоводната политика	61620											
Грешки	61630											
Салдо след промени в счетоводната политика и грешки	61640	171			6			5	227		-106	303
Изменение за сметка на собствениците	61650											
Увеличение	61651											
Намаление	61652											
Финансов резултат за текущия период	61660										11	11
Разпределение на печалбата	61670								-106		106	
в т. ч. за дивиденди	61671											
Покриване на загуба	61680											
Последващи оценки на активи и пасиви	61690											
Увеличение	61691											
Намаление	61692											
Други изменения в собствения капитал	61710											
Салдо към края на отчетния период	61720	171			6			5	121		11	314
Промени от преводи на годишни финансови отчети на предприятия в чужбина	61730											
Собствен капитал към края на отчетния период	61740	171			6			5	121		11	314

Дата

Ръководител: Марияна

Съставител: ЛИЛИЯ

Лице за контакт: Лилия

Ланолова

А СИМЕОНОВА-БЕРОВА

(име, презиме, фамилия)

Симеонова-Берова

(име, презиме, фамилия)

(чис)

086

55

(телефон)

Отчетна единица:

МНОГОПРОФИЛНА БОЛНИЦА ЗА АКТИВНО ЛЕЧЕНИЕ - ЕЛИН ПЕЛИН ЕООД

ЕИК по БУЛСТАТ / ТРЮЛНЦ

000770047

СПРАВКА ЗА НЕТЕКУЩИТЕ (ДЪЛГОТРАЙНИТЕ) АКТИВИ КЪМ 31.12.2025 ГОДИНА

(може да не се попълва от предприятията по чл. 29, ал. 4 от Закона за счетоводството)

(Хил. левове)

Показатели	Код на реда	Отчетна стойност на нетекущите активи				Последваща оценка		Преоценена стойност (4+5-6)	Амортизация				Последваща оценка		Преоценена амортизация в края на периода (11+12-13)	Балансова стойност в края на периода (7-14)
		в началото на периода	на постъпилите през периода	на излезлите през периода	в края на периода (1+2-3)	увеличение	намаление		в началото на периода	начислена през периода	огласана през периода	в края на периода (8+9-10)	увеличение	намаление		
а	б	1	2	3	4	5	6	7	8	9	10	11	12	13	14	15
I. Нематериални активи																
Продукти от развойна дейност	6110															
Концесии, патенти, лицензи, търговски марки, проприетарни продукти и други подобни права и активи	6120	21	0	0	21	0	0	21	17	3	0	20			20	1
Търговска репутация	6130															
Предоставени аванси и нематериални активи в процес на изграждане	6140															
в т.ч. предоставени аванси	6141															
Активи с право на ползване по оперативен лизинг (само за предприятията, прилагащи МСС)	6101															
Общо за група I	6100	21			21			21	17	3		20			20	1
II. Дълготрайни материални активи																
Земни и сгради	6210	264			264			264	191	11		202			202	62
Земни	6211															
Сгради	6212	264			264			264	191	11		202			202	62
Машини, производствено оборудване и апаратура	6220	563	514	29	1 048			1 048	325	98	29	394			394	654
Съдържения и други	6230	114	80	26	168			168	97	9	26	80			80	88
в т.ч. транспортни средства	6231	39	36		75			75	37	3		40			40	35
Предоставени аванси и дълготрайни материални активи в процес на изграждане	6240															
в т.ч. предоставени аванси	6241															
Активи с право на ползване по оперативен лизинг (само за предприятията, прилагащи МСС)	6201															
Общо за група II	6200	941	594	55	1 480			1 480	613	118	55	676			676	804
III. Дългосрочни финансови активи																
Акции и дялове в предприятия от група	6351															
Предоставени заеми на предприятия от група	6352															
Акции и дялове в асоциирани и смесени предприятия	6353															
Предоставени заеми, свързани с асоциирани и смесени предприятия	6354															
Дългосрочни инвестиции	6355															
Други заеми	6356															
Изкупени собствени акции	6357															
Активи (инвещионни имоти) с право на ползване по оперативен лизинг (само за предприятията, прилагащи МСС)	6301															
Общо за група III	6350															
IV. Отсрочени данъци	6360	27	7		34			34								34
Общо нетекущи (дълготрайни) активи (I+II+III+IV)	6000	989	601	55	1 535			1 535	630	121	55	696			696	838

Раздел III. Дългосрочни финансови активи

(Хил. левове)

Показатели	Код на реда	Отчетна стойност							Последваща оценка		
		в началото на периода	Постъпили			Излезли			в края на периода (1+2-3)	увеличение	намаление
			Общо	Постъпили чрез покупка, бартер, безвъзмездно, апортни вноски, финансов лизинг, произведени и задържани за собствено използване от производителите, основен ремонт	Постъпили поради извънредни и други събития*	Общо	Излезли чрез продажба бартер, безвъзмездно, апортни вноски	Излезли поради извънредни и други събития**			
6	1	2	2а	2б	3	3а	3б	4	5	6	
Инвестиционни имоти	0570										
Земя	0571										
Сгради	0572										
Активи с право на ползване по оперативен лизинг (само за предприятията прилагачи МСС)	0573										

* В колона 2 б "поради извънредни и други събития" се включват други изменения в обема на активите, като: Конфискация без изплащане на компенсация; Промени в класификацията на активите; Други изменения в обема, неклассифицирани другаде.

** В колона 3 б "поради извънредни и други събития" се включват други изменения в обема на активите, като: Загуби поради катастрофални събития; Конфискация без изплащане на компенсация; Промени в класификацията на активите; Други изменения в обема, неклассифицирани другаде.

Ръководител: Марияна Манолова
 Съставител: ЛИЛИЯ СИМЕОНОВА-БЕРОВА
 (име, презиме, фамилия)
 Лице за контакт: Лилия Симеонова-Берова
 (име, презиме, фамилия)



Отчетна единица:

МНОГОПРОФИЛНА БОЛНИЦА ЗА АКТИВНО ЛЕЧЕНИЕ - ЕЛИН ПЕЛИН ЕООД

ЕИК по БУЛСТАТ / ТРРЮЛНЦ

000770047

СПРАВКА ЗА ЗАЕМИТЕ И НАЧИСЛЕНИТЕ ЛИХВИ ПО ИНСТИТУЦИОНАЛНИ СЕКТОРИ И ПОДСЕКТОРИ
ПРЕЗ 2025 ГОДИНА

(Хил. левове)

Институционални сектори и подсектори	Код на реда	Предоставени заеми (вкл. начислени лихви)			Дължими заеми (вкл. начислени лихви)		
		Към 31.12.2024 г.	Към 31.12.2025 г.	Начислени приходи от лихви за отчетния период	Към 31.12.2024 г.	Към 31.12.2025 г.	Начислени разходи за лихви за отчетния период
а	б	1	2	3	4	5	6
Общо - резидентен и нерезидентен сектор	200000				3	204	
Резидентен сектор	210000				3	204	
Нефинансови предприятия	210110				3	24	
Финансови предприятия	210120					180	
Депозитни институции, без централната банка (Търговски банки)	210121					180	
Фондове на паричния пазар (ФГП)	210122						
Инвестиционни фондове, различни от тези на паричния пазар	210123						
Други финансови посредници, без застрахователните (осигурителните) дружества и пенсионните фондове	210124						
Финансови спомагателни организации	210125						
Каптивни финансови институции и заемодатели	210126						
Застрахователни (осигурителни) дружества (ЗД)	210127						
Пенсионни фондове (ПФ)	210128						
Държавно управление	210130						
Централно държавно управление (без фондовете за социална сигурност)	210131						
Местно държавно управление (без фондовете за социална сигурност)	210132						
Социалноосигурителни фондове	210133						
Домакинства	210140						
Нетърговски организации, обслужващи домакинствата (НТООД)	210150						
Нерезидентен сектор (Останал свят)	220000						
Държави членки, институции и органи на Европейския съюз	221000						
Еврозона	221100						
Нефинансови предприятия	221110						
Финансови предприятия	221120						
Депозитни институции, без централната банка (Търговски банки)	221121						
Други финансови посредници, без застрахователните (осигурителните) дружества и пенсионните фондове	221122						
Държавно управление	221130						
Централно държавно управление (без фондовете за социална сигурност)	221131						
Местно държавно управление (без фондовете за социална сигурност)	221132						
Социалноосигурителни фондове	221133						

(Хил. левове)

Институционални сектори и подсектори	Код на реда	Предоставени заеми (вкл. начислени лихви)			Дължими заеми (вкл. начислени лихви)		
		Към 31.12.2024 г.	Към 31.12.2025 г.	Начислени приходи от лихви за отчетния период	Към 31.12.2024 г.	Към 31.12.2025 г.	Начислени разходи за лихви за отчетния период
а	б	1	2	3	4	5	6
Домакинства	221140						
Нетърговски организации, обслужващи домакинствата (НТООД)	221150						
Страни от ЕС, извън Еврозоната	221200						
Нефинансови предприятия	221210						
Финансови предприятия	221220						
Депозитни институции, без централната банка (Търговски банки)	221221						
Други финансови посредници, без застрахователните (осигурителните) дружества и пенсионните фондове	221222						
Държавно управление	221230						
Централно държавно управление (без фондовете за социална сигурност)	221231						
Местно държавно управление (без фондовете за социална сигурност)	221232						
Социалноосигурителни фондове	221233						
Домакинства	221240						
Нетърговски организации, обслужващи домакинствата (НТООД)	221250						
Държави, които не са членки на ЕС, и нерезидентни международни организации в Европейския съюз	222000						
Нефинансови предприятия	222110						
Финансови предприятия	222120						
Депозитни институции, без централната банка (Търговски банки)	222121						
Други финансови посредници, без застрахователните (осигурителните) дружества и пенсионните фондове	222122						
Държавно управление	222130						
Централно държавно управление (без фондовете за социална сигурност)	222131						
Местно държавно управление (без фондовете за социална сигурност)	222132						
Социалноосигурителни фондове	222133						
Домакинства	222140						
Нетърговски организации, обслужващи домакинствата (НТООД)	222150						

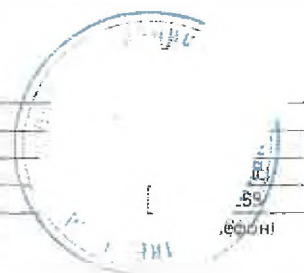
Нямам предоставени заеми



Нямам дължими заеми

Ръководител: Марияна
Съставител: ЛИЛИЯЛице за контакт: Лили

Манолова
СИМЕОНОВА-БЕРОВА
(име, презиме, фамилия)
а Симеонова-Берова
(име, презиме, фамилия)



Отчетна единица

МНОГОПРОФИЛНА БОЛНИЦА ЗА АКТИВНО ЛЕЧЕНИЕ - ЕЛИН ПЕЛИН ЕООД

ЕИК по БУЛСТАТ / ТРЮЛНЦ

000770047

СПРАВКА ЗА РАЗХОДИТЕ ЗА ПРИДОБИВАНЕ НА ДЪЛГОТРАЙНИ МАТЕРИАЛНИ АКТИВИ ЗА 2025 ГОДИНА

(не се включват разходите за активи с право на ползване по оперативен лизинг - за предприятията, прилагаци МСС)

(Хил. левове)

Показатели	Код на реда	Дълготрайни материални активи в процес на изграждане към 01.01.2025 г. (незавършено строителство)	Продадени дълготрайни материални активи в процес на изграждане през 2025 г.	Разходи за придобиване на ДМА през текущата година чрез строителство и закупуване		Придобити ДМА през текущата година чрез строителство и закупуване	Дълготрайни материални активи в процес на изграждане към 31.12.2025 г. (незавършено строителство)	
				общо	в т.ч. за употребявани ДМА		общо к.(1-2+3-5+7)	в т.ч. увеличение или намаление от преценка
а	б	1	2	3	4	5	6	7
Общо (4510+4520+4530+4540+4550)	4500			594		594		
Земя	4510	x	x		x		x	x
Сгради, строителни съоръжения и конструкции (4521+4522+4523)	4520							
Жилищни сгради	4521							
Нежилищни сгради	4522							
Строителни съоръжения и конструкции	4523							
Машини, производствено оборудване и апаратура	4530			514		514		
Транспортни средства	4540			36		36		
Други разходи	4550			44		44		

Раздел А. Въведени в действие нежилищни сгради, строителни съоръжения и конструкции през 2025 г.

/включени в стойността на придобитите ДМА кодове 4522 и 4523 от колона 5, намалени със стойността на употребяваните ДМА от колона 4/

(Хил. левове)

Наименование на обекта	Код на реда	Стойност на обекта
а	б	1
Нежилищни сгради (4611+4612+4613)	4610	
Производствени сгради	4611	
Търговски сгради	4612	
Други видове нежилищни сгради	4613	
Строителни съоръжения и конструкции (4621+4622+4623)	4620	
Транспортна инфраструктура	4621	
Тръбопроводи, електропроводи и далекосъобщителни линии	4622	
Други видове инженерно-строителни съоръжения	4623	

Ръководител: Марияна, МаноловаСъставител: ЛИЛИСИМЕОНОВА

(име, презиме, фамилия)

Лице за контакт: ЛилизСимеонова-Беро

(име, презиме, фамилия)

24/03/2026

08893211

(телефон)

Отчетна единица:

МНОГОПРОФИЛНА БОЛНИЦА ЗА АКТИВНО ЛЕЧЕНИЕ - ЕЛИН ПЕЛИН ЕООД

ЕИК по БУЛСТАТ / ТРРЮЛНЦ

000770047

**СПРАВКА
ЗА ДАНЪЦИТЕ И ТАКСИТЕ ПРЕЗ 2025 ГОДИНА**

ВАЖНО: Данните се попълват в левове - цели числа, без ДДС и лихви

(Левове – цели числа)

Показатели	Код на реда	Начислени суми	Платени суми
а	б	1	2
Данъци и такси за превозни средства, платени в България			
Такса при регистрацията на пътни превозни средства	8461		
Данък върху превозните средства	8462	10	10
в т. ч. данък върху корабите, вписани в регистрите на българските пристанища и въздухоплавателните средства, вписани в държавния регистър на Р България за гражданските въздухоплавателни средства	8469		
Пътна такса (винетка, тол) - закупени в България	8464	153	153
Данък върху нетния тонаж на корабите по Закона за корпоративното подоходно облагане	8465		
Такси за замърсяване на околната среда, платени в България			
За замърсяване на водите (Тарифата за таксите, Закон за водите)	8472		
Продуктова такса (Закон за управление на отпадъците)	8473	16 601	16 601
Такса за битови отпадъци (Закон за местните данъци и такси)	8474		
Такси за ползване на ресурси, платени в България			
По Закона за защитените територии (без лечебни растения)	8475		
Ползване на водни ресурси - за водоземане (Тарифа за таксите)	8481		
Ползване на воден обект за наносни отложения от повърхностните води (Тарифа за таксите)	8486		
Добив на кариерни материали	8482		
За горите (без лечебни растения)	8483		
По Закона за лечебните растения	8476		
Лечебни растения по Закона за горите и Закона за защитените територии	8484		
За стопански риболов (Закон за рибарство и аквакултури)	8485		
Други данъци и такси, платени в България			
Данък върху представителните разходи по Закона за корпоративното подоходно облагане	8491	96	96
Данък върху социалните разходи по Закона за корпоративното подоходно облагане	8492	3 574	3 574
Данък върху недвижимите имоти по Закона за местните данъци и такси	8493		
Данък върху разходите в натура, свързани с предоставени за лично ползване активи и/или с използване на персонал по Закона за корпоративното подоходно облагане	8494		
Текущи данъци върху дохода, имуществото и други, платени към чужбина	8495		

През 2025 г. не съм плащал такса за битови отпадъци

X

Дата: 17.10.2025

Ръководител: **Марияна****Манолова**Съставител: **ЛИЛИЯ****СИМЕОНОВА-БЕРОВА**

(име, презиме, фамилия)

Лице за контакт: **ЛИЛИЯ****Симеонова-Берова**

(име, презиме, фамилия)

0889321155

(телефон)

Отчетна единица:

МНОГОПРОФИЛНА БОЛНИЦА ЗА АКТИВНО ЛЕЧЕНИЕ - ЕЛИН ПЕЛИН FOOD

ЕИК по БУЛСТАТ / ТРРЮЛНЦ

000770047

**СПРАВКА ЗА ВЗЕМАНИЯТА И ЗАДЪЛЖЕНИЯТА, РАЗПРЕДЕЛЕНИ ПО ИНСТИТУЦИОНАЛНИ СЕКТОРИ
КЪМ 31.12.2025 ГОДИНА**

А. ВЗЕМАНИЯ *

(Хил. левове)

Показатели	Код на реда	Сума на вземанията	Степен на ликвидност	
			до една година	над една година
а	б	г	д	е
І. Вземания				
1. Вземания от клиенти - вкл. търговски кредити и предоставени аванси и оперативен лизинг (вкл. начислени лихви)	2000	23	x	x
Начислени лихви на вземания от клиенти – вкл. търговски кредити и предоставени аванси и оперативен лизинг (общо)	2000а		x	x
Нефинансови предприятия, вкл. централните управления	2001	23	x	x
Търговски банки и фондове на паричния пазар	2002		x	x
в т.ч. търговски банки	2013		x	x
Колективни инвестиционни схеми, алтернативни инвестиционни фондове и национални инвестиционни фондове	2003		x	x
Инвестиционни посредници: дружества със специална инвестиционна цел (АДСИЦ); управляващи дружества и лица, управляващи алтернативни инвестиционни фондове; предприятия за финансов лизинг, факторинг и кредитиране извън банковата система; предприятия със спомагателни дейности във финансовите услуги и застраховането, холдингови дружества (вкл. нефинансови), държащи контролния пакет акции, без да управляват; централни управления, чиито дъщерни дружества са финансови предприятия	2004		x	x
Застрахователи	2005		x	x
Учреждения, ведомства и предприятия, финансирани от държавния бюджет	2006		x	x
Общини и предприятия, финансирани от местните бюджети	2007		x	x
Домакинства	2008		x	x
Юридически лица с нестопанска цел	2009		x	x
Нерезидентни единици - чуждестранни физически и юридически лица	2010		x	x
1.1 в т. ч. в просрочие над 90 дни (вкл. начислени лихви)	2011		x	x
в това число:				
Нефинансови предприятия, вкл. централните управления	2014		x	x
Търговски банки	2015		x	x
Нерезидентни единици - чуждестранни физически и юридически лица	2016		x	x
1.2 в т. ч. търговски кредити, оформени с ценни книжа¹	2012		x	x
2. Предоставени заеми на предприятия (вкл. начислени лихви)	2020			
Начислени лихви по предоставени заеми на предприятия (общо)	2020а			
Нефинансови предприятия, вкл. централните управления	2021			
Инвестиционни посредници: дружества със специална инвестиционна цел (АДСИЦ); управляващи дружества и лица, управляващи алтернативни инвестиционни фондове; предприятия за финансов лизинг, факторинг и кредитиране извън банковата система; предприятия със спомагателни дейности във финансовите услуги и застраховането; холдингови дружества (вкл. нефинансови), държащи контролния пакет акции, без да управляват; централни управления, чиито дъщерни дружества са финансови предприятия	2023			
Общини и предприятия, финансирани от местните бюджети	2024			
Юридически лица с нестопанска цел	2025			
Нерезидентни единици - чуждестранни физически и юридически лица	2026			
2.1 в т. ч. в просрочие над 90 дни (вкл. начислени лихви)	2028		x	.
в това число:				
Нефинансови предприятия, вкл. централните управления	2027		x	x
Нерезидентни единици - чуждестранни физически и юридически лица	2029		x	x

А. ВЗЕМАНИЯ *

(Хил. левове)

Показатели	Код на реда	Сума на вземанията	Степен на ликвидност	
			до една година	над една година
а	б	1	2	3
3. Данъци за възстановяване от републиканския бюджет (вкл. начислени лихви)	2030		x	x
3.1 в т. ч. в просрочие над 90 дни	2031		x	x
4. Данъци за възстановяване от общините (вкл. начислени лихви)	2040		x	x
4.1 в т. ч. в просрочие над 90 дни	2041		x	x
5. Вземания от персонала	2050		x	x
5.1 в т. ч. в просрочие над 90 дни	2051		x	x
6. Вземания от подотчетни лица	2060		x	x
6.1 в т. ч. в просрочие над 90 дни	2061		x	x
7. Вземания по финансов лизинг (вкл. начислени лихви)	2070			
Начислени лихви на вземания по финансов лизинг (общо)	2070а			
Нефинансови предприятия, вкл. централните управления	2071			
Търговски банки и фондове на паричния пазар	2072			
в т.ч. търговски банки	2093			
Инвестиционни посредници; дружества със специална инвестиционна цел (АДСИЦ); управляващи дружества и лица, управляващи алтернативни инвестиционни фондове; предприятия за финансов лизинг, факторинг и кредитиране извън банковата система; предприятия със спомагателни дейности във финансовите услуги и застраховането; холдингови дружества (вкл. нефинансови), държащи контролния пакет акции, без да управляват, централни управления, чиито дъщерни дружества са финансови предприятия	2074			
Застрахователи	2075			
Учреждения, ведомства и предприятия, финансирани от държавния бюджет	2076			
Общини и предприятия, финансирани от местните бюджети	2077			
Домакинства	2078			
Нерезидентни единици - чуждестранни физически и юридически лица	2079			
7.1 в т. ч. в просрочие над 90 дни (вкл. начислени лихви)	2091		x	x
8. Други вземания (вкл. начислени лихви)	2080	79	x	x
Начислени лихви по други вземания (общо)	2080а		x	x
Нефинансови предприятия, вкл. централните управления	2081		x	x
Търговски банки и фондове на паричния пазар	2082		x	x
в т.ч. търговски банки	2094		x	x
Колективни инвестиционни схеми, алтернативни инвестиционни фондове и национални инвестиционни фондове	2083		x	x
Инвестиционни посредници; дружества със специална инвестиционна цел (АДСИЦ); управляващи дружества и лица, управляващи алтернативни инвестиционни фондове; предприятия за финансов лизинг, факторинг и кредитиране извън банковата система; предприятия със спомагателни дейности във финансовите услуги и застраховането; холдингови дружества (вкл. нефинансови), държащи контролния пакет акции, без да управляват, централни управления, чиито дъщерни дружества са финансови предприятия	2084		x	x
Застрахователи	2085		x	x
Учреждения, ведомства и предприятия, финансирани от държавния бюджет	2086	79	x	x
Общини и предприятия, финансирани от местните бюджети	2087		x	x
Домакинства	2088		x	x
Юридически лица с нестопанска цел	2089		x	x
Нерезидентни единици - чуждестранни физически и юридически лица	2090		x	x
8.1 в т. ч. в просрочие над 90 дни (вкл. начислени лихви)	2092		x	x
Общо вземания	2100	102	x	x

Б. ЗАДЪЛЖЕНИЯ *

(Хил. левове)

Показатели	Код на реда	Сума на вземанията	Степен на ликвидност	
			до една година	над една година
а	б	1	2	3
I. Задължения				
1. Задължения към доставчици - вкл. търговски кредити и получени аванси и оперативен лизинг (вкл. начислени лихви)	2110	32	x	x
Начислени лихви на задължения към доставчици – вкл. търговски кредити и получени аванси и оперативен лизинг (общо)	2110а		x	x
Нефинансови предприятия, вкл. централните управления	2111	32	x	x
Търговски банки и фондове на паричния пазар	2112		x	x
в т.ч. търговски банки	2123		x	x
Колективни инвестиционни схеми, алтернативни инвестиционни фондове и национални инвестиционни фондове	2113		x	x
Инвестиционни посредници; дружества със специална инвестиционна цел (АДСИЦ); управляващи дружества и лица, управляващи алтернативни инвестиционни фондове; предприятия за финансов лизинг, факторинг и кредитиране извън банковата система; предприятия със спомагателни дейности във финансовите услуги и застраховането; холдингови дружества (вкл. нефинансови), държащи контролния пакет акции, без да управляват; централни управления, чиито дъщерни дружества са финансови предприятия	2114		x	x
Застрахователи	2115		x	x
Учреждения, ведомства и предприятия, финансирани от държавния бюджет	2116		x	x
Общини и предприятия, финансирани от местните бюджети	2117		x	x
Домакинства	2118		x	x
Юридически лица с нестопанска цел	2119		x	x
Нерезидентни единици - чуждестранни физически и юридически лица	2120		x	x
1.1 в т.ч. в просрочие над 90 дни (вкл. начислени лихви)	2121		x	x
в това число:				
Нефинансови предприятия, вкл. централните управления	2124		x	x
Търговски банки	2125		x	x
Нерезидентни единици - чуждестранни физически и юридически лица	2126		x	x
1.2 в т.ч. търговски кредити, оформени с ценни книжа¹	2122		x	x
2. Задължения по облигационни заеми (вкл. начислени лихви)	2130			
2.1 в т.ч. в просрочие над 90 дни (вкл. начислени лихви)	2131		x	x
3. Получени заеми				
3.1 Получени заеми от финансови предприятия (вкл. начислени лихви)	2140	180		180
Начислени лихви по получени заеми от финансови предприятия (общо)	2140а			
Търговски банки и фондове на паричния пазар	2141	180	0	180
в т.ч. търговски банки	2146	180	0	180
Начислени лихви по получени заеми от търговски банки и фондове на паричния пазар	2141а			
в т.ч. начислени лихви по получени заеми от търговски банки	2146а			
Инвестиционни посредници; дружества със специална инвестиционна цел (АДСИЦ); управляващи дружества и лица, управляващи алтернативни инвестиционни фондове; предприятия за финансов лизинг, факторинг и кредитиране извън банковата система; предприятия със спомагателни дейности във финансовите услуги и застраховането; холдингови дружества (вкл. нефинансови), държащи контролния пакет акции, без да управляват; централни управления, чиито дъщерни дружества са финансови предприятия	2142			
в т.ч. начислени лихви	2142а			
Застрахователи	2143			
в т.ч. начислени лихви	2143а			
Нерезидентни единици - чуждестранни физически и юридически лица	2144			
в т.ч. начислени лихви	2144а			

Б. ЗАДЪЛЖЕНИЯ *

(Хил. левове)

Показатели	Код на реда	Сума на вземанията	Степен на ликвидност	
			до една година	над една година
а	б	1	2	3
3.1.1 в т. ч. в просрочие над 90 дни (вкл. начислени лихви)	2145		x	x
в това число:				
Търговски банки	2147		x	x
в т.ч. начислени лихви	2147a		x	x
Нерезидентни единици - чуждестранни физически и юридически лица	2148		x	x
в т.ч. начислени лихви	2148a		x	x
3.2 Получени заеми от държавата (вкл. начислени лихви)	2150			
Начислени лихви по получени заеми от държавата (общо)	2150a		x	x
3.2.1 в т. ч. в просрочие над 90 дни (вкл. начислени лихви)	2151		x	x
3.3 Получени заеми от други предприятия, без тези по т. 3.1 и 3.2 (вкл. начислени лихви):	2160			
Начислени лихви по получени заеми от други предприятия, без тези по т.3.1 и 3.2 (общо)	2160a			
Нефинансови предприятия, вкл. централните управления	2161			
в т.ч. начислени лихви	2161a			
Домакинства	2163			
в т.ч. начислени лихви	2163a			
Юридически лица с нестопанска цел	2164			
в т.ч. начислени лихви	2164a			
Нерезидентни единици - чуждестранни физически и юридически лица	2165			
в т.ч. начислени лихви	2165a			
3.3.1 в т. ч. в просрочие над 90 дни (вкл. начислени лихви)	2167		x	x
в това число:				
Нефинансови предприятия, вкл. централните управления	2156		x	x
в т.ч. начислени лихви	2156a		x	x
Домакинства	2157		x	x
в т.ч. начислени лихви	2157a		x	x
Юридически лица с нестопанска цел	2158		x	x
в т.ч. начислени лихви	2158a		x	x
Нерезидентни единици - чуждестранни физически и юридически лица	2159		x	x
в т.ч. начислени лихви	2159a		x	x
4. Задължения по финансов лизинг (вкл. начислени лихви)	2170	24	1	23
Начислени лихви на задължения по финансов лизинг (общо)	2170a			
Нефинансови предприятия, вкл. централните управления	2171	24	1	23
в т.ч. начислени лихви	2171a	24		23
Колективни инвестиционни схеми, алтернативни инвестиционни фондове и национални инвестиционни фондове	2172			
в т.ч. начислени лихви	2172a			
Инвестиционни посредници, дружества със специална инвестиционна цел (АДСИЦ); управляващи дружества и лица, управляващи алтернативни инвестиционни фондове; предприятия за финансов лизинг, факторинг и кредитиране извън банковата система; предприятия със спомагателни дейности във финансовите услуги и застраховането; холдингови дружества (вкл. нефинансови), държащи контролния пакет акции, без да управляват; централни управления, чиито дъщерни дружества са финансови предприятия	2173			
в т.ч. начислени лихви	2173a			
4.1 в т. ч. в просрочие над 90 дни (вкл. начислени лихви)	2174		x	x
5. Задължения към персонала (вкл. начислени лихви)	2180	263	x	x
5.1 в т. ч. в просрочие над 90 дни	2181	77	x	x
6. Задължения към подотчетни лица	2190		x	x
6.1 в т. ч. в просрочие над 90 дни	2191		x	x
7. Данъчни задължения към държавата (вкл. начислени лихви)	2200	19	x	x
7.1 в т. ч. в просрочие над 90 дни	2201		x	x

Б. ЗАДЪЛЖЕНИЯ *

(Хил. левове)

Показатели	Код на реда	Сума на вземанията	Степен на ликвидност	
			до една година	над една година
а	б	1	2	3
8. Данъчни задължения към общините (вкл. начислени лихви)	2210		x	x
8.1 в т. ч. в просрочие над 90 дни	2211		x	x
9. Задължения към социалното и здравно осигуряване (вкл. начислени лихви)	2220	65	x	x
9.1 в т. ч. в просрочие над 90 дни	2221		x	x
10. Преоформени в държавен дълг кредити (вкл. начислени лихви)	2230		x	x
11. Други задължения, вкл. за ценни книжа и начислени лихви	2240	146	x	x
Начислени лихви по други задължения, вкл. за ценни книжа (общо)	2240a		x	x
Нефинансови предприятия, вкл. централните управления	2241	146	x	x
Търговски банки и фондове на паричния пазар	2242		x	x
в т.ч. търговски банки	2252		x	x
Колективни инвестиционни схеми, алтернативни инвестиционни фондове и национални инвестиционни фондове	2243		x	x
Инвестиционни посредници; дружества със специална инвестиционна цел (АДСИЦ); управляващи дружества и лица, управляващи алтернативни инвестиционни фондове; предприятия за финансов лизинг, факторинг и кредитиране извън банковата система; предприятия със спомагателни дейности във финансовите услуги и застраховането; холдингови дружества (вкл. нефинансови), държащи контролния пакет акции, без да управляват; централни управления, чиито дъщерни дружества са финансови предприятия	2244		x	x
Застрахователи	2245		x	x
Учреждения, ведомства и предприятия, финансирани от държавния бюджет	2246		x	x
Общини и предприятия, финансирани от местните бюджети	2247		x	x
Домакинства	2248		x	x
Юридически лица с нестопанска цел	2249		x	x
Нерезидентни единици - чуждестранни физически и юридически лица	2250		x	x
11.1 в т. ч. в просрочие над 90 дни (вкл. начислени лихви)	2251		x	x
Общо задължения	2260	729	x	x

* Мениджъри, запис на заповед и други.

* Начислената лихва и просрочените плащания се записват към финансовия инструмент, по който се начисляват.

Дата

Ръководител: Марияна Ланолова
 Съставител: ЛИЛИЯ СИМЕОНОВА-БЕРОВА
 (име, презиме, фамилия)
 Лице за контакт: Лилия Симеонова-Берова
 (име, презиме, фамилия)

1
 55
 телефон)

Отчетна единица:

МНОГОПРОФИЛНА БОЛНИЦА ЗА АКТИВНО ЛЕЧЕНИЕ - ЕЛИН ПЕЛИН ЕООД

ЕИК по БУЛСТАТ / ТРРЮЛНЦ

000770047

Обл. Общ. Дейност Звено

ОТЧЕТ ЗА ЗАЕТИТЕ ЛИЦА, СРЕДСТВАТА ЗА РАБОТНА ЗАПЛАТА И ДРУГИ РАЗХОДИ ЗА ТРУД ЗА 2025 ГОДИНА

Част I. Наети лица по трудово и служебно правоотношение

Раздел 1. Среден списъчен брой и начислени средства за работна заплата

а	Код на реда б	Среден списъчен брой		Средства за работна заплата (в левове - цели числа)	Средна годишна заплата на един нает (левове) 4
		Общо 1	в т.ч. жени 2	Общо 3	
Наети лица по трудово или служебно правоотношение (на пълно и непълно работно време)	1000	77	65	2 533 655	32 904,61
в т.ч. без лицата в отпуск по майчинство (от код 1010 до код 1090)	1001	77	65	x	x
от код 1001: жени	1002	x	x	2 070 654	31 856,22
от код 1001: мъже	1003p	12	x	463 001	38 583,42
Наетите от код 1001 по Национална класификация на професиите и длъжностите от 01.01.2011 г.:					
Ръководители	1010	12	8	603 828	50 319,00
Специалисти	1020	33	30	1 106 522	33 530,97
Техници и приложни специалисти	1030	5	5	141 317	28 263,40
Помощен административен персонал	1040	7	7	237 567	33 938,14
Персонал, зает с услуги за населението търговията и охраната	1050	15	14	345 150	23 010,00
Квалифицирани работници в селското, горското, ловното и рибното стопанство	1060				
Квалифицирани работници и сродни на тях занаятчии	1070				
Машинни оператори и монтажници	1080	3	0	67 151	22 383,67
Професии, неизискващи специална квалификация	1090	2	1	32 120	16 060,00
Наети лица на непълно работно време без лицата в отпуск по майчинство					
- непреизчислени към пълна заетост	1200	14	11	x	x
- преизчислени към пълна заетост - от код 1001	1300	8	7	171 771	21 471,38

Раздел 2. Движение и отработено време

а	Код на реда б	Брой 1	Дни и часове на един нает 2	
				б
Наличност, приемане и напускане	Наличност по списък в началото на годината	1810	88	x
	Приети от началото на годината - общо	1820	26	x
	Налуснали през годината - общо	1840	32	x
	Наличност по списък в края на годината (код 1810 + код 1820 - код 1840)	1880	82	x
Отработено време през годината	Отработени човекодни	1910	18 091	234,9
	в т.ч. от наетите на непълно работно време	1911	2 784	198,9
	Отработени човекочасове	1930	127 650	7,1
	в т.ч. от наетите на непълно работно време	1931	10 258	3,7
Отработени дни от един нает на пълно работно време	1912p	x	221,8	
Отработени часове за един отработен ден от наетите на пълно работно време	1932p	x	7,7	

Раздел 3. Начислени средства за работна заплата и други разходи за труд

	Код на реда	От началото на годината (в левове - цели числа)		
		1	2	
а	б			
Начислени средства за работещите по трудово и служебно правоотношение в т.ч.	Работна заплата - общо (код 3100 = код 3120 + код 3130 + код 3140 + код 3150) (код 3100 = код 1000 к.3)	3100	2 533 655	x
	Основна заплата за действително отработено време	3120	1 417 290	55,94
	Възнаграждение над основната заплата (наднормено и премии по системите за заплащане на труда)	3130	280 458	11,07
	в т.ч. годишни, шестмесечни, тримесечни премии, целеви награди, извънредни заплати и други еднократни възнаграждения	3133	280 458	11,07
	Възнаграждение за платен отпуск и платен престой	3140	255 322	10,08
	Допълнителни и други възнаграждения (за нощен труд, работа на смени, професионален стаж, извънреден труд) по КТ, ЗДС, друг закон, колективен или индивидуален трудов договор	3150	580 585	22,91
	Обезщетения по КТ, ЗДС и КСО	3160	66 546	x
	в т.ч. по чл.200 ал.3 от КТ и чл.104 ал.4 от ЗДС	3161		x
	по чл.222 ал.1 и 2 от КТ и чл.104 ал.1 и 2 от ЗДС	3162		x
	по чл.220 ал.1 и чл.225 от КТ и 104 ал.3 от ЗДС	3163		x
	по чл. 222, ал. 3 и 4 от КТ и чл. 106, ал. 1, т. 5 от ЗДС	3164		x
	Социални и здравни осигуровки (акл. доброволни и фонд "Безработица")	3170	453 548	17,90
	Други социални разходи и надбавки	3180		x
Данък върху социалните разходи	3190			

Част II. Наети лица по договор за управление и контрол, извънтрудови правоотношения, допълнителен труд при друг работодател (по чл.111 от КТ) и работещи собственици

а	Код на реда	Среден брой през годината		Разходи за възнаграждения (в левове - цели числа)	Средно годишно възнаграждение на едно лице (левове)
		1	2		
Наети лица по договор за управление и контрол (без тези, включени в кодове 1000, 1500 и 1600)	1400				
Наети лица по извънтрудови правоотношения (граждански договор)	1500	10	6	95 427	9 542,70
в т.ч. наети лица, които имат само граждански договор и не работят при друг работодател	1510				
Наети лица за допълнителен труд при друг работодател (чл.111 от КТ)	1530				
Работещи собственици (без тези, включени в кодове 1000 и 1400)	1600				
Социални и здравни осигуровки	3300	x	x	2 090	2,19

Дата

Ръководител: Марияне

Манолова

Съставител: ЛИЛИЯ

СИМЕОНОВА-БЕРОВА

(име, презиме фамилия)

Лице за контакт: Лилия

Симеонова-Берова

(име, презиме фамилия)



Отчетна единица:

МНОГОПРОФИЛНА БОЛНИЦА ЗА АКТИВНО ЛЕЧЕНИЕ - ЕЛИН ПЕЛИН ЕООД

ЕИК по БУЛСТАТ / ТРПЮЛНЦ

000770047

СПРАВКА ЗА ПРОДАЖБИТЕ И ТЪРГОВСКИТЕ ОБЕКТИ ПРЕЗ 2025 ГОДИНА

ВАЖНО: Моля, преди попълване на отчета прочетете приложените указания и номенклатури!

Раздел I. Продажби в страната на едро и дребно по групи стоки през 2025 г. (вкл. ДДС и АКЦИЗИ)

(Хил. левове)

Групи стоки а	Код на реда б	Продажби на едро 1	Продажби на дребно 2
ОБЩО	9000	125	
Хляб и хлебни изделия, продукти на мелничарската промишленост	0111		
Месо, месни продукти и месни консерви	0112		
Риба и рибни продукти, ракообразни и мекотели	0113		
Мляко, млечни продукти и яйца	0114		
Хранителни масла и мазнини от животински и растителен произход	0115		
Плодове	0116		
Зеленчуци, вкл. зеленчукови консерви	0117		
Захар, захарни изделия и шоколад	0118		
Други хранителни стоки	0119		
Кафе, чай и какао	0121		
Безалкохолни напитки	0122		
Спиртни напитки	0211		
Вина	0212		
Бира	0213		
Тютюневи изделия	0229		
Текстилни изделия за изработка на облекло и галантерия	0318		
Облекла и кожухарски изделия	0319		
Обувки	0329		
Материали за текущ ремонт на жилище	0431		
Горива за отопление	0459		
Мебели и предмети за обзавеждане, осветителни тела	0518		
Килими и други подови настилки	0519		
Домакински текстил	0529		
Домакински уреди	0539		
Стоки за домакинството	0549		
Инструменти, машини и оборудване за дома и градината	0559		
Домакински стоки за краткотрайна употреба	0561		
Фармацевтични, медицински и ортопедични стоки	0619	125	
Автомобили	0711		
Мотоциклети и велосипеди	0712		
Резервни части, материали и принадлежности за МПС	0721		
Течни и газообразни горива и смазочни материали за МПС	0722		
Съобщителна техника	0812		
Радио- и телевизионни стоки	0911		
Оптика и фотопринадлежности	0912		
Компютърна и канцеларска техника	0913		
Носители на записи за аудио-визуална, фотографска техника и машини за обработка на информация	0914		
Дълготрайни стоки за свободното време и отдых, музикални инструменти	0920		
Игри и играчки; оборудване за спорт и къмпинг; цветя и домашни любимци	0930		

(Хил. левове)

Групи стоки а	Код на реда б	Продажби на едро 1	Продажби на дребно 2
Книги, вестници и списания; книжарски и канцеларски стоки и материали	0950		
Електрически уреди и принадлежности за лична хигиена; парфюмерийни и козметични стоки	1210		
Лични принадлежности, неklasифицирани другаде	1230		
Строителни материали	9001		
Селскостопански суровини и живи животни	9002		
Метали и метални руди, необработен дървен материал, химически промишлени продукти, вторични суровини и скрап	9003		
Машини, съоръжения и части за тях	9004		
Продажби на едро и дребно - общо	8000	125	x
Относителен дял	8100	100,00	
Храни, напитки и тютюневи изделия	9100		
Нехранителни стоки	9200	125	

Раздел II. Търговски обекти за продажба на дребно през 2025 година

Вид и стокова специализация на търговските обекти а	Код на реда б	Брой 1	Обща търговска площ - м ² 2
СТОПАНИСВАНИ ОБЕКТИ ПО ФОРМА НА ОРГАНИЗАЦИЯ - ОБЩО	7500		
Будки и сергии в стационарната търговска мрежа	7510		x
Подвижни обекти за разносна и развозна търговия (вкл. автомати)	7520		x
Складове за продажби на дребно	7530		x
Бензиностанции	7540		x
Газостанции	7550		x
Магазини и павилиони - общо	7560		
За храни, напитки и тютюневи изделия	7591		
Специализирани	7551		
Неспециализирани с разнообразни хранителни стоки	7568		
За нехранителни стоки	7592		
Специализирани	7552		
Неспециализирани с разнообразни нехранителни стоки	7583		

През 2025 г. няма физически търговски обект за продажба на дребно



Дата: 24/03/2025

Ръководител: Марияна

Манолова

Съставител: ЛИЛИЯ


СИМЕОНОВА-БЕИ

(име, презиме, фамилия)

Лице за контакт: Лилия А

Симеонова Берова

(име, презиме, фамилия)



Отчетна единица:

МНОГОПРОФИЛНА БОЛНИЦА ЗА АКТИВНО ЛЕЧЕНИЕ - ЕЛИН ПЕЛИН ЕООД

ЕИК по БУЛСТАТ / ТРРЮЛНЦ

000770047

СПРАВКА ЗА РАЗХОДИТЕ НА СУРОВИНИ И МАТЕРИАЛИ ЗА 2025 ГОДИНА*

(Хил. левове)

Наименование на продуктовата група	Код на реда	Код на продукта **	Стойност на разходите - всичко през годината	
			Общо	в т.ч. от внос
а	б	в	1	2
Продукти за междинно потребление*** - Общо	99		650	
Продукти на селското стопанство и лова; спомагателни услуги	50	01		
Продукти на горското стопанство и свързаните с тях услуги	51	02		
Риба и други рибни продукти; продукти от аквакултури; услуги, свързани с рибното стопанство	52	03		
Въглища	44	05		
Суров нефт и природен газ	45	06		
Метални руди	53	07		
Неметални материали и суровини	54	08		
Спомагателни услуги в добива	55	09		
Хранителни продукти	82	10	43	
Напитки	83	11		
Тютюневи изделия	84	12		
Текстил и изделия от текстил, без облекло	85	13		
Облекло	86	14		
Обработени кожи и изделия от тях, включително обувки; изделия за пътуване и сарашки изделия от всякакви материали	87	15		
Дървен материал, изделия от дървен материал и корк, без мебели, изделия от слама и материали за плетене	61	16		
Хартия, картон и изделия от хартия и картон	62	17	2	
Услуги по печатане и възпроизвеждане на записани носители	88	18		
Кокс и рафинирани нефтени продукти	46	19		
Химични продукти	89	20		
Лекарствени вещества и продукти	90	21	197	
Изделия от каучук и пластмаси	68	22		
Продукти от други неметални минерални суровини	69	23		
Основни метали	70	24		
Метални изделия, без машини и оборудване	91	25		
Компютърна и комуникационна техника, електронни и оптични продукти	92	26		
Електрически съоръжения	93	27		
Машини и оборудване с общо и специално предназначение	94	28		
Автомобили, ремаркета и полуремаркета	95	29		
Превозни средства, без автомобили	96	30		
Мебели	97	31		
Бижута, музикални инструменти, спортни стоки, игри и детски играчки, медицински и зъболекарски инструменти и средства	98	32	292	
Електрическа енергия, газообразни горива и топлинна енергия	47	35	108	
Природна вода (питейна, непитейна)	00	36	8	
Неопасни отпадъци, опасни отпадъци, рециклирани суровини, брикети и пелети от отпадъци, лепели	48	38		

Разходи за суровини и материали - код 21000 от Раздел II на ОПР.

* Съгласно Класификация на продуктите по икономически дейности КПИД-2025

** Не се посочва стойността на продадените суровини и материали - код 41120 от Раздел IV на ОПР

Ръководител: **Марияна**Съставител: **ЛИЛИЯ**Лице за контакт: **Лилия****Ланолова****СИМЕОНОВА-БЕРОВА**

(име, презиме, фамилия)

Симеонова-Берова

(име, презиме, фамилия)

Дата: **24/03/2026**

Отчетна единица:

МНОГОПРОФИЛНА БОЛНИЦА ЗА АКТИВНО ЛЕЧЕНИЕ - ЕЛИН ПЕЛИН ЕООД

ЕИК по БУЛСТАТ / ТРРЮЛНЦ

000770047

СПРАВКА ЗА ПОТРЕБЛЕНИЕТО НА ГОРИВА И ЕНЕРГИЯ ЗА 2025 ГОДИНА

Данните се попълват в цели положителни числа

Наименование на горивото/енергията	Код на реда	Код на горивото / енергията	Мярка	Наличност на 01.01.2025 г. (количество)	ПОСТЪПЛЕНИЯ		ПОТРЕБЛЕНИЕ		Наличност на 31.12.2025 г. (количество)	Средна цена на единица разход за производствени и други дейности (лв)
					Общо (количество)	Общо (количество)	в т.ч. за ОСНОВНАТА и ДРУГИ дейности на предприятието (реално потребени енергийни продукти)			
							Количество	Стойност хил. лв (без ДДС)		
а	б	в	г	1	2	3	4	5	6	7
Дърва за горене от иглолистни и широколистни дървесни видове под формата на групчета, цепеници, клони, снопчета или подобни форми	01	02.20.0	пр. м ³							
Коксуващи се въглища	02	05.10.02.10	тон							
Антрацитни въглища, пречистени	03	05.10.01.00	тон							
Черни въглища, пречистени	04	05.10.02.20	тон							
Кафяви въглища, пречистени	05	05.20.00.10	тон							
Лигнитни въглища, пречистени	06	05.20.00.20	тон							
Лигнитни въглища, изсушени	07	19.20.12.20	тон							
Битуминозни шисти и битуминозен пясък	051	06.10.20.00	тон							
Природен газ (метан) във втечнено или газообразно състояние										
- по мрежа - фактурира се в МВтч										
- компресиран в бутилки (CNG) - фактурира се в хил.м ³ (1000 м ³ = 10,768 МВтч)	09	06.20.00.00	МВтч	0	446	446	446	46		103,14
в т.ч. за транспорт (1 тон = 15,12 МВтч)	10	06.20.00.00	МВтч	x	x	x		x	x	x
в т.ч. за неенергийни цели (природният газ НЕ изгаря, а се използва като суровина за производство на друг неенергиен продукт)	11	06.20.00.00	МВтч	x	x	x		x	x	x
Кокс и полукокс от въглища или от торф, ретортен въглен	12	19.10.1	тон							
Катран от въглища или торф (смес от ароматни и мастни съставки, получени от дестилацията на въглища или торф)	13	19.10.20.00	тон							
Брикети от антрацитни и битуминозни (черни) въглища	14	19.20.11.00	тон							
Брикети от лигнитни въглища	15	19.20.12.10	тон							

Данните се попълват в цели положителни числа

Наименование на горивото/енергията	Код на реда	Код на горивото / енергията	Мярка	Наличност на 01.01.2025 г. (количество)	ПОСТЪПЛЕНИЯ		ПОТРЕБЛЕНИЕ		Наличност на 31.12.2025 г. (количество)	Средна цена на единица разход за производствени и други дейности (лв)
					Общо (количество)	Общо (количество)	в т.ч. за ОСНОВНАТА и ДРУГИ дейности на предприятието (реално потребени енергийни продукти)			
							Количество	Стойност хил. лв (без ДДС)		
а	б	в	г	1	2	3	4	5	6	7
Авиационен бензин (1 литър = 0,00075 тон)	16	19.20.21.20	тон							
Бензин за двигатели (1 литър = 0.00075 тон)	17	19.20.21.10	тон	0	1	1	1	3		3 000,00
в т.ч. за бензинови агрегати, помпи, резачки, косачки, хросторази, лека пътна механизация и други	054	19.20.21.10	тон	x	x	x		x	x	x
Минерален терпентин и специални бензини	18	19.20.23.00 19.20.24.30	тон							
Гориво за реактивни двигатели от керосинов тип (авиационен керосин)	19	19.20.23.20	тон							
Транспортно дизелово гориво (1 литър = 0.00085 тон)	20	19.20.25.2	тон	0	1	1	1	2		2 000,00
в т.ч. за извънпътна техника: вътрешнофирмен транспорт, стационарни двигатели, строителни и селскостопански машини, и други	21	19.20.25.30	тон	x	x	x		x	x	x
Газьол за отопление и други газьоли (вкл. и за химическа преработка) (1 литър = 0,00085 т)	22	19.20.26.35	тон							
Мазут (котелно гориво) със съдържание на сяра, по-малко от 0,5%	23	19.20.27.20	тон							
Мазут (котелно гориво) със съдържание на сяра, по-голямо или равно на 0,5%	24	19.20.27.30	тон							
Втечени пропан-бутанови смеси (втечени нефтени газове) (1 литър = 0.00055 тон)	25	19.20.31.10	тон	0	1	1	1	1		1 000,00
в т.ч. за транспорт	26	19.20.31.10	тон	x	x	x	1	x	x	x
Водород	053	20.11.11.50 35.21.01.50 35.21.02.20	тон							
Етан	052	20.14.11.70	тон							
Парафин, съдържащ теглово по-малко от 0,75% масло	29	19.20.41.10	тон							
Нефтен кокс	30	19.20.42.10	тон							
Нефтен битум	31	19.20.42.20	тон							
Гудрон	32	19.20.42.30	тон							

Данните се попълват в цели положителни числа

Наименование на горивото/енергията	Код на реда	Код на горивото / енергията	Мярка	Наличност на 01.01.2025 г. (количество)	ПОСТЪПЛЕНИЯ		ПОТРЕБЛЕНИЕ		Наличност на 31.12.2025 г. (количество)	Средна цена на единица разход за производствени и други дейности (лв)	
					Общо (количество)	Общо (количество)	в т.ч. за ОСНОВНАТА и ДРУГИ дейности на предприятието (реално потребени енергийни продукти)				
							Количество	Стойност хил. лв (без ДДС)			
а	б	в	г	д	2	3	4	5	6	7	
Електрическа енергия (МВтч = кВтч/1000)	35	35.1	МВтч	х		136	136	136	38	х	279,41
в т.ч. за транспорт	36	35.1	МВтч	х	х	х	х	х	х	х	х
в т.ч. електрическа енергия, получена от съоръжения, използващи ВЕИ за собствено потребление	37	35.1	МВтч	х	х	х	х	х	х	х	х
Топлинна енергия ¹ (МВтч = кВтч/1000)	39	35.30.11	МВтч	х						х	
в т.ч. получена при химични процеси, от термопомпи или от слънчеви колектори	40	35.30.11.90	МВтч	х			х	х	х	х	х
Промислени отпадъци (невъзобновяеми)	41	38.11.39.00	тон								
Дървени отпадъци, с изключение на брикети и пелети от дървесина	42	38.11.59.20	тон								
Други растителни отпадъци, с изключение на брикети и пелети от растителни отпадъци и остатъци	43	38.11.59.30	тон								
Пелети и брикети от пресовани и агломерирани дървени и растителни отпадъци и остатъци (твърди горива от растителна биомаса)	49	16.26.10	тон								
Дървени въглища	050	20.14.72.30	тон								

¹ Предприятията отчитат само закупената топлинна енергия, както и топлинна енергия, получена при химични процеси, от термопомпи, от слънчеви колектори и геотермална енергия. Обществените централи отчитат собствените нужди.

Дата: 24/03/2026

Ръководител: Мария-

Съставител: ЛИЛИЯ

Лице за контакт: Лилия

Манолова

СИМЕОНОВА-БЕРОВА

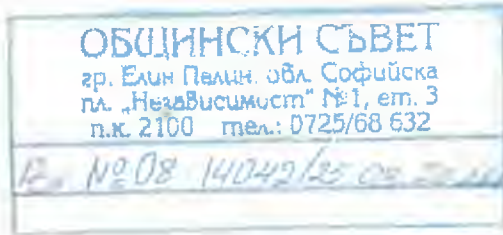
(име, презиме, фамилия)

Симеонова-Берова

(име, презиме, фамилия)



Изх.№ 25.03.2026 г.



ДО
Г-н Богомил Бранков
Председателя на
Общински Съвет
Елин Пелин

ПРЕДЛОЖЕНИЕ

От инж. Васил Младенов
Управител на „Общински гори – Елин Пелин“ ЕООД

УВАЖАЕМИ ГОСПОДИН ПРЕДСЕДАТЕЛ,

Предлагам цените за 2026 година да бъдат съобразени с действащите цени през 2025 год. в Софийски регион, сходни дружества в страната, държавните предприятия в региона, перманентно високата инфлация, както и очертаващите се трайни тенденции за увеличаването им на територията на цялата страна.

Във връзка с горното предлагам за утвърждаване на **цена** на Общинско предприятие „ОГ – Елин Пелин“ ЕООД за „Цена за продажба на добита дървесина от временен склад“ добити от горски територии, собственост на Община Елин Пелин - на лица с ТЕЛК решение, одобрени от Общински съвет-Елин Пелин.: **Цена за един пространствен кубичен метър дърва за огрев 35.79 евро/70.00 лева с ДДС за лица с ТЕЛК, одобрени от Общински съвет Елин Пелин.**

При продажба от временен склад до адрес на физически лица по изготвени списъци и одобрени от Общински съвет , организацията по товарене, транспортиране и разтоварване се извършва и е за сметка на „ОГ -Елин Пелин“ ЕООД.

Във връзка с горното Ви предлагам проект на решение :

На основание чл.21, ал. 1, т.8 и ал. 2 от ЗМСМА, съгласно чл. 19, ал. 3 и чл. 23, ал. 1 от Наредбата за управление на общинските горски територии в Община Елин Пелин - Общински съвет – Елин Пелин да приеме следното решение:

1.Определя цена за продажба на добита дървесина на временен склад от „Общински гори-Елин Пелин“ ЕООД за - лица в неравностойно положение с трайно намалена работоспособност и определена нужда от чужда помощ, притежаващи актуално решение на ТЕЛК, по списък одобрен от Общински съвет – Елин Пелин на 35.79 евро/70.00 лв. с ДДС. В доставната цена се включва и транспорт.

Приложение №1

Категория / Сортимент	Продажна цена, Евро/лв. с ДДС
Лица в неравностойно положение с трайно намалена работоспособност и определена нужда от чужда помощ, притежаващи актуално решение на ТЕЛК, по списък одобрен от Общински съвет – Елин Пелин. В доставната цена се включва и транспорт.	35.79 евро/70.00 лв./ м ³ простр.

25.03.2026г.

Управител „ОГ – Елин Пелин“ ЕООД

гр. Елин Пелин

/с/нов



ОБЩИНА ЕЛИН ПЕЛИН

ОБЩИНСКИ СЪВЕТ


гр. Елин Пелин, обл. Софийска
пл. „Независимост“ №1, ет. 3
п.к. 2100 тел.: 0725/68 632

№ 04-14092/15.04.2026 г.ДО

ОБЩИНСКИ СЪВЕТ

ЕЛИН ПЕЛИН

ОБЩИНА ЕЛИН ПЕЛИН-ЦАО
тел.: 070010383
№: Към З_03-1799-(1)/15.04.2026
код: IDRF81430



ДОКЛАДНА ЗАПИСКА

От Ивайло

Симеонов, Кмет на Община Елин Пелин

ОТНОСНО: Реконструкция и рехабилитация на вътрешната водопроводна мрежа на гр. Елин Пелин – Етап I и разкриване на процедура за обществена поръчка

УВАЖАЕМИ ОБЩИНСКИ СЪВЕТНИЦИ,

Вътрешната водопроводна мрежа на гр. Елин Пелин е изградена преди повече от 60 години. Тръбите са азбестоциментни (етернитови) и стоманени. Поради изтичане на техния експлоатационен срок, тръбите са изтънели и не притежават необходимата дебелина на стените, което е предпоставка за многобройни аварии на уязвимите места.

По данни на управителя на "ВиК Елин Пелин" ЕООД инж. Деница Павлова-Петрова, загубите на вода в мрежата надхвърлят 65%. Освен технически загуби от скрити аварии, съществен проблем представляват и незаконните водопроводни отклонения, които не минават през измервателни устройства и водят до злоупотреба с питейна вода.

Азбестоциментът (етернитът) е силно канцерогенен материал с изтекъл срок на експлоатация, което допълнително влошава качеството на питейно-битовата вода. Налягането в мрежата е 2,5 атм., а на места е едва 1,5 атм. – недостатъчно за горни етажи на многоетажни сгради.

Община Елин Пелин разполага с изработен технически проект и издадено разрешение за строеж за "Реконструкция и рехабилитация на вътрешната водопроводна мрежа на гр. Елин Пелин", разделен на четири етапа.

Първият етап от реконструкцията включва:

- Вътрешна водопроводна мрежа по изкопен способ – 4 966 м, от които: ПЕХД тръба Ф90 – 4 472 м; ПЕХД тръба Ф110 – 494 м;
- Вътрешна водопроводна мрежа по безизкопен способ – 4 204 м, от които: ПЕХД тръба Ф90 – 2 520 м; ПЕХД тръба Ф110 – 519 м; ПЕХД тръба Ф160 – 714 м; ПЕХД тръба Ф350 – 451 м;
- 460 бр. сградни водопроводни отклонения с обща дължина 4 047 м;
- 61 бр. пожарни хидранти ПХ 70/80 (надземни);
- Спирателни кранове за зонирание на мрежата по цялото трасе.



ОБЩИНА ЕЛИН ПЕЛИН

Приблизителната стойност за изпълнение на I-ви етап е 2 399 492,15 € без ДДС (2 879 390,58 € с ДДС). Стойността е ориентировъчна предвид променливите цени на пазара.

Реконструкцията е неотложна с оглед опазване здравето на гражданите (канцерогенен материал в мрежата), драстично намаляване загубите на питейна вода над 65%, осигуряване на нормално водоснабдяване на всички потребители, спиране на незаконните водоползвания; подобряване на противопожарната защита чрез изграждане на нови хидранти.

Неизпълнението на реконструкцията създава реален риск от нарушаване на непрекъснатостта на водоснабдяването, влошаване качеството на питейната вода и ангажиране на отговорността на общината като собственик на ВиК инфраструктурата, включително по линия на Закона за водите и Закона за здравето. Наличието на амортизирана и морално остаряла мрежа обосновава предприемането на неотложни действия от страна на Общинския съвет.

Предвид изложеното, предлагам Общински съвет – Елин Пелин, на основание чл. 21, ал. 1, т. 8, т. 23 и ал. 2 от Закона за местното самоуправление и местната администрация (ЗМСМА), във връзка с чл. 44, ал. 1, т. 1 и т. 7 от ЗМСМА, както и във връзка с необходимостта от осигуряване на безопасни условия за живот и опазване здравето на населението съгласно чл. 52 от Конституцията на Република България, да приеме следното:

РЕШЕНИЕ:

1. Общински съвет – Елин Пелин дава съгласие за изпълнение на I-ви етап от проект "Реконструкция и рехабилитация на вътрешната водопроводна мрежа на гр. Елин Пелин", съгласно изработения технически проект и издаденото разрешение за строеж.

2. Одобрява прогнозна стойност на I-ви етап в размер на 2 399 492,15 € без ДДС (2 879 390,58 € с ДДС) и възлага на Кмета на общината да предприеме необходимите действия за стартиране на процедура за обществена поръчка по реда на Закона за обществените поръчки (ЗОП) или при прилагане на друг приложим съгласно ЗОП ред за възлагане .

3. Възлага на Кмета на общината да сключи договор за строителство на обекта, след приключване на процедурата или реда по възлагане на обществена поръчка.

4. Средствата да бъдат осигурени от бюджета на Община Елин Пелин за 2026 г., параграф 31-13 и параграф 40-40, чрез собствени средства, целева субсидия от държавния бюджет и/или други допустими източници на финансиране, включително европейски програми и финансови инструменти.

ПРИЛОЖЕНИЯ:

- Доклад от инж. Деница Павлова-Петрова, Управител на "ВиК Елин Пелин" ЕООД, изх. No 3_03-1799/27.03.2026 г.;
- Схема на етапите на реконструкция на вътрешната водопроводна мрежа на гр. Елин Пелин;



ОГ Ч ПЕЛИН

- Количествено-стойностна сметка

ИВАН БЪРЗАКОВ
КМЕТ НА ОБЩИНА ЕЛИН ПЕЛИН

ТОДОР АНТОНОВ
ЗАМЕСТИК-КМЕТ НА ОБЩИНА ЕЛИН ПЕЛИН

Съгласувал:
Тодор Антонов -
Заместник-кмет на Община Елин Пелин

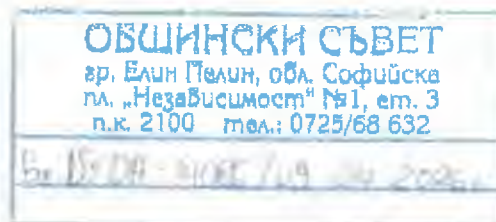
Поля Тоткова -
Директор на дирекция ФСД

Изготвил:
Иван Бързаков
Началник на отдел



ОБЩИНА ЕЛИН ПЕЛИН

ДО
г-н Богомил Бранков
Председател на
Общински съвет-Елин Пелин



ДОКЛАДНА ЗАПИСКА от Ивайло Симеонов, Кмет на Община Елин Пелин

Относно: Представяне за сведение на утвърден Стратегически план за дейността на вътрешния одит в Община Елин Пелин за периода 2026 – 2028 г.

УВАЖАЕМИ Г-Н БРАНКОВ, УВАЖАЕМИ ДАМИ И ГОСПОДА ОБЩИНСКИ СЪВЕТНИЦИ,

На основание чл. 34, ал. 5 от Закона за вътрешния одит в публичния сектор (ЗВОПС), във връзка с назначен вътрешен одитор от 3 ноември 2025 г., представям за сведение на Общински съвет – Елин Пелин утвърдения Стратегически план на вътрешния одит в Община Елин Пелин за периода 2026 – 2028 г.

Имайки предвид изискванията на ЗВОПС, Международните стандарти за професионална практика по вътрешен одит, утвърдената методология в областта на вътрешния одит от Министъра на финансите, при изготвянето на Стратегически план за дейността по вътрешен одит е необходимо да се определи честотата на одитните ангажименти, тъй като е нереалистично вътрешния одит всяка година да покрива подробно всички идентифицирани одитни единици. Възприетата одитната стратегия трябва да предвижда отделни подходи за одитиране на високо, средно или нискорискови единици (рискови групи). При дефинирането на подхода за всяка рискова група трябва да се има предвид, че приоритетно трябва да се одитират единици, оценени с висок риск. Те се одитират обикновено всяка година. Целта на този подход е да се потвърди, че тези жизненоважни за организацията одитни единици функционират адекватно и ефективно. Единиците, оценени като среднорискови и нискорискови, може да се одитират през по-голям времеви интервал, т.е. за периода на Стратегическия план среднорисковите могат да бъдат одитирани два пъти, а нискорисковите веднъж.

Наличният, ограничен към момента на изготвяне на плана административен капацитет на вътрешния одит (от утвърдени две щатни бройки, заета една щатна бройка -вътрешен одитор) и ефективният фонд работно време на вътрешния одитор не позволяват горепосочените изисквания да бъдат покрити изцяло.

Във връзка с горепосоченото и след съобразяване с извършена оценка на риска в Общината, като се взе предвид големината, броя, сложността и важността на одитните единици от различните рискови групи, както и разполагаемия човешки ресурс и ефективният фонд работно време на вътрешния одитор, бе утвърден настоящия Стратегически план за периода 2026-2028 г.

При така посочените факти, предлагам на вниманието на Общински съвет-Елин Пелин, следния проект на РЕШЕНИЕ:



ОБЩИНА ЕЛИН ПЕЛИН

Общински съвет – Елин Пелин, на основание чл. 21, ал. 2 от ЗМСМА, чл. 27 ал. 1, т. 1 и чл. 34, ал. 5 от ЗВОПС приема за сведение утвърдения Стратегически план за дейността на вътрешния одит в Община Елин Пелин за периода от 2026-2028 г.

Приложение:

1. Утвърден Стратегически план за дейността на вътрешния одит в Община Елин Пелин за периода 2026-2028 г. с приложения
2. Заповед №360 от 08.04.2026 г.

Ivaylo

Digitally signed
by Ivaylo

Simeonov

Simeonov

Date: 2026.04.09

09:26:38 +03'00'

С уважение:

Ивайло Симеонов,

Кмет на Община Елин Пелин